

# Budsjett 2020

Økonomiplan 2020–2023

Rådmannens forslag



BEIARN  
kommune



# Innhold

Innledning.....	3
Rådmannen legger med dette fram forslag til budsjett for 2020 og økonomiplan for perioden 2020 – 2023 .....	4
Kommentarer økonomi .....	7
Befolkning.....	7
Økonomisjefens kommentarer.....	8
Statsbudsjettet 2020.....	9
Innlemming av øremerkede tilskudd i rammetilskuddet.....	10
Usikre finansinntekter og inntekter fra kraftproduksjon .....	11
Frie inntekter .....	12
Rammetilskudd 2020 .....	13
Netto driftsresultat .....	15
Tiltaksoversikt investeringer.....	17
Samlede investeringer.....	17
Detaljert tiltaksrapport investeringer .....	17
Budsjettskjema 2A .....	19
Budsjettskjema 2B – Hovedoversikt investeringer .....	20
Oversikt over renteutgifter og låneavdrag som følge av vedtatte investeringene .....	21
Oversikt over langsiktig gjeld og gjeldsprofil .....	22
Kommentarer til driftsmessige konsekvensjusteringer fra avdelingene .....	23
Rammeområde 1: Sentral ledelse, politikk og kontroll.....	23
Rammeområde 2: Oppvekst.....	23
Rammeområde 4: Kirkelig fellesråd og andre trossamfunn.....	26
Rammeområde 6: Teknisk.....	26
Lagt inn økte utgifter (85) i samsvar med forslag fra styret i Salten Brann. ....	27
Rammeområde 7: Næring.....	27
Budsjettskjema 1A – Driftsbudsjett – til fordeling drift .....	28
Sum fordelt til drift pr. ansvar. ....	29
Budsjettskjema 1B – Hovedoversikt drift.....	30
Detaljert beskrivelse av driftstiltak .....	31
Sum netto ramme til fordeling drift pr. rammeområde .....	31
Kommunale gebyrer - Budsjett 2020.....	32
Vann - 2018 til 2024.....	34
Selvkostoppstilling Vann.....	35
Avløp - 2018 til 2024 .....	36
Selvkostoppstilling Avløp.....	37
Slamtømming - 2018 til 2024 .....	38
Selvkostoppstilling Slamtømming .....	39
Feiing - 2018 til 2024.....	40
Selvkostoppstilling Feiing .....	40
Gebyrregulativ .....	41

Alminnelige bestemmelser .....	42
Gebyrsatser for Barnehage, SFO og Kulturskole i 2020 .....	43
Gebyrregulativ for Kultur 2020 .....	43
Gebyrregulativ utlån av lokaler på Trones skole 2020 .....	44
Gebyrer for bibliotek i 2020 .....	44
Gebyrsatser for helsetjenesten i 2020 .....	45
Betalingssatser for salgs- og skjenkebevilgninger i 2020 .....	45
Gebyr for felt hjortevilt i 2020 .....	46
Gebyr for behandling av jordlov og konsesjonssaker i 2020 .....	46
Gebyrregulativ byggesaksbehandling i Beiarn kommune i 2020 .....	46
Gebyrregulativ for oppmålingsforretninger i Beiarn kommune 2020 .....	50
Avgifter for vann og kloakk 2020 .....	51
Avgifter for feiing og tilsyn 2020 .....	52
Gebyr for tømning av private avløpsanlegg, tette tanker m.v. for 2020 .....	52
Brøyting av private veger 2019/2020 - Brøytesatser .....	53
Havneavgifter for leie av kommunal kai mv. i 2020 .....	53
Renovasjon-/ miljøavgift 2020 .....	53
Renovasjonsavgift IRIS for 2019 (husholdningsgebyr) .....	53
Vedlegg 1 – Detaljert tiltaksrapport Formannskapetets vedtatte budsjett .....	57



## Innledning

Rådmannen legger med dette fram forslag til Beiarn kommunes budsjett for 2020 og økonomiplan for perioden 2020 - 2023.

Investeringene er en oppfølging av vedtatt kommuneplan og politiske prioriteringer. Beiarn har fremdeles løfteevne og gjennomfører for tiden en offensiv satsning på god grunnleggende infrastruktur, næringsutvikling og boligbygging. Dette gjør vi for å bidra til tilflytting og nyrekrutteringer i ledige stillinger. Det kommer mange av dem. Satsingen er kommunens medisin mot en ellers utfordrende fremtid hva gjelder folketallsutvikling, alderssammensetting og kommunalt tjenesteansvar.

Kommunens finansielle status er slik at satsingen vurderes som økonomisk forsvarlig, men av budsjettforslaget fremkommer at rådmannen tilrår særlig ett tiltak vi venter lokal stor debatt om. Rådmannen ønsker å slå sammen skolene allerede fra høsten 2020.

Det er både ønskelig og det kreves en prosess for å finne ut hvor fremtidig undervisningen skal finne sted. Rådmannen håper det politiske miljøet, sammen med foresatte, ansatte og ikke minst elevene vil se de positive mulighetene som ligger i et slikt tiltak. Ved å gjennomføre nettopp dette tiltaket frigjøres midler til videre utvikling av innholdet i skolen og til en god finansiering av fremtidige investeringer vi ellers ikke ser det blir rom for.

Hvis vi ikke gjennomfører noen kostnadsbesparende tiltak for 2020, vil kommunen mangle 1,9 millioner på den helt nødvendige budsjettbalansen. Administrasjonen har arbeidet utover høsten med å finne frem alternativer som kan gi inndekning, men uten å gjøre noe med skolestrukturen når vi ikke i mål uten nærmest å rasere det øvrige tjenestetilbudet.

Fra administrasjonens side håper vi på en bred samfunnsmessig og politisk debatt, gjerne forankret i rulleringen av kommuneplanen, før kommunestyret fatter sitt vedtak i desember. Vi ønsker lykke til og bidrar gjerne med å belyse innholdet i vedlagte materiale om ønskelig.

Moldjord, 22. november



Ole Petter Nybakk  
Rådmann



Geir Arne Solbakk  
Økonomisjef

## Rådmannen legger med dette fram forslag til budsjett for 2020 og økonomiplan for perioden 2020 – 2023

I dokumentet ønsker rådmannen å påpeke noen utfordringer. Kommunestyret utfordres til raskt å ta noen vanskelige valg. Samtidig håper vi å få frem at Beiarn kommune har et mulighetsrom mange kommuner kan misunne oss.

Vi er midt inne i en ambisiøs investeringsperiode. I planen ligger investeringer for opp mot 190 millioner kroner. De valg som gjøres bør absolutt gi lavere driftskostnader, næringsmessig vekst og samtidig hjelpe til i rekrutteringen av nye medarbeidere. Dersom investeringene gir slike virkninger – og det må de nesten, så håper vi å få frem at ytterligere avgjørende investeringer kan tas mot slutten av denne økonomiplanperioden og i kommende økonomiplanperiode. På sikt trenger vi både ny skole og senere et nytt tidsriktig sykehjem.

Det fremmes forslag til en ytterligere modernisering av organisasjonen. Selv om vi stort sett skal holde på med det samme neste år som i år, så er det slik at kommunens medarbeidere både vil og kan bidra til den samfunnsendringer vi ser på som nødvendig og avgjørende for en positiv utvikling. Vi ser tydelige spor av dette både i de planlagte investeringene og i samfunnsmessig viktige driftstiltak.

Kommunen er svært aktiv i lokal næringsutvikling. Når nytt næringsbygg på Trones skal tas i bruk i løpet av 2020 vil det stå som en viktig markering av vår lyst og vår mulighet til å legge til rette for flere arbeidsplasser. Det jobbes også med mange andre næringstiltak og noen av disse vil ha stor betydning for utviklingen i bygda.

I likhet med tidligere år er budsjett og økonomiplan integrert i ett og samme dokument. Prioriterte investeringer er tatt inn i dette dokumentet, basert på innspill som er kommet blant annet fra arbeidsmøter i lokalpolitikken. Sett sammen med allerede pågående investeringer er aktiviteten høy. Svært høy. Beiarsamfunnet er i betydelig endring og boligsatsingen med ny boligpolitisk handlingsplan med tiltaksdel er en av oppgavene vi vil ta fatt på med stor iver.

Hensikten har i flere år vært å øke samfunnets samlede attraktivitet og å bidra positivt til de rekrutteringsutfordringer som blant annet kommunen selv står ovenfor. Vi tar vare på det vi har som har fremtidig verdi, men vi må også fornye oss. Det skjer blant annet ved å planlegge rivning eller ombygging av kostnadskrevende infrastruktur som det faktisk ikke er langsiktig behov for. Rådmannen maner til refleksjon og felles erkjennelse av at vi har et tydelig behov for å kutte ned på antall kvadratmeter og bygg vi selv eier eller på annen måte bruker midler på, for å samle oss om de steder, bygg, tjenester og aktiviteter vi langsiktig skal ha og investere i.

Investeringene må i større grad enn til nå ses som virkemidler i en rekrutteringskampanje som kommer til å vare i mange år og som vil være vår største utfordring og vår største mulighet.

Når kommunens handlingsrom er så vidt bra som den er, vil rådmannen innrømme sin egen utfordring. Det er å få til en forståelse og erkjennelse hos flest mulig beiarværing, av at vi faktisk må kvitte oss med mye for å ha råd til fortsatt å investere og å jobbe med tjenester av høy kvalitet.

Beiarn er fortsatt en kommune med negativ vekst når det kommer til folketall. Over år har kommunale tiltak vært satt inn for å snu utviklingen, men vi har dessverre bare evnet å dempe

befolkningsnedgangen frem til nå. Etter at vi ikke lengre kan påregne å ta imot nye flyktninger via IMDI, må vi ha nytt fokus og nye tiltak på dette området. Prioriterer vi rett og strengt nok? Rådmannen mener nok at kommunen i for stor grad løser hverdagsutfordringene med en fordelingspolitikk som i det lange løp gir oss ekstra vansker i rekrutteringsarbeidet heller enn fordeler. Langsiktighet og gode strategiske valg kommer til å bli ett av flere tema utover vinteren, når vi skal utarbeide nytt overordnet planverk for kommunen.

Folketallet pr. 3. kvartal er på 1.017. Det er seks færre enn da rådmannen skrev budsjettsaka i fjor. Alderssammensetningen er slik at vi kommer til å bli færre hvert år fremover hvis vi ikke vinner i flyttereignskapet. Det har så langt ikke sett slik ut. Både investeringene, næringssettingen og øvrig aktivitet har vært rettet mot et mål om at flere unge skal se positivt på Beiarbygda og velge å bo, investere og arbeide her. For all del. Beiar kommune er allerede nå attraktiv og god å jobbe og bo i. Uten de tiltak og den innsats som har vært lagt for dagen de siste årene, hadde nok situasjonen vært vanskeligere. Men vi vil snarlig over i en ytterligere positiv fase. Rådmannen mener det absolutt er mulig.

Usikkerheten om inntektsutviklingen i den nære fremtida er rimelig stor. Kraftskatteutvalget ønsker å ta fra oss mer enn 16 millioner hvert år og de alvorlige korreksjonene i finansmarkedene som vi også er avhengige av, pleier å komme sånn ca hvert tiende år. Vi er på overtid. Dette bare som en liten påminnelse. Beiar kommune har behov for større økonomiske reserver til å møte en ventet nedtur. Anslagsvis 15 millioner mer i bufferfond enn i dag, hadde vært veldig kjærkomment og tryggende. Bildet vårt er likevel mulighetsorientert og helt annerledes enn de fleste naboer. Vi tar det med oss og håper vår positive syn på fremtiden er felles for de fleste beiarværing, for samarbeidspartnere og for næringslivet.

Med vedtak på de investeringer som er lagt inn i dette dokumentet og med et driftsbudsjettet på plass, der vi fra høsten 2020 skal drifte en skole, håper vi å fortelle en historie som kan være med å bidra i rett retning. Vi tilrår noen tøffe prioriteringer og utfordrer oss som samfunn til å debattere hva som skal til for i det lange løp å vinne frem i rekrutteringsmesterskapet og sikre gode kommunale tjenester.

I medhold av kommunelovens §§ 44 og 45, vedtas budsjett for 2020 og økonomiplan for 2020 – 2023 som følger:

1. Avgifts- og gebyrregulativet for 2020 vedtas iht vedlegg.
2. Budsjett for 2020, vedtas på rammenivå for hver enkelt avdeling og for kirkelig fellestråd. Rammeområdene gis følgende netto utgiftsrammer:

Budsjett 2020		NOK
Driftsinntekter	Sentral ledelse	12 616 681
Driftsinntekter	Oppvekst og Kultur	31 021 787
Driftsinntekter	Helse og omsorg	50 981 325
Driftsinntekter	Religiøse formål	1 524 000
Driftsinntekter	Teknisk og Landbruk	7 033 628
Driftsinntekter	Næring	-6 544 500
SUM - til fordeling drift		96 632 921

3. Beiarn kommunes økonomiplan for 2020 – 2023, inkludert prioriterte investeringer, vedtas slik det fremgår av vedlagte spesifikasjoner, oversikter og tiltak.

4. Kommunestyret godkjenner låneopptak for 2020 i henhold til oppstilt oversikt over investeringene og hvordan disse planlegges finansiert:

Kr. 7.000.000 som startlån til videre utlån

Kr. 25.066.600 som lån til kommunale investeringer 2020.

5. For eiendomsskatteåret 2020 skal det skrives ut eiendomsskatt på kraftverk, kraftnett og anlegg omfattet av særskattereglene for petroleum, jfr. esktl. § 3 første ledd bokstav c.

For eiendomsskatteåret 2020 skal det også skrives ut eiendomsskatt på et «særskilt fastsett grunnlag» i henhold til overgangsreglene til eignedomsskattelova §§ 3 og 4 første ledd.

Den alminnelige eiendomsskattesatsen for skatteåret 2020 er 7 promille, jfr. ekstl. § 11 første ledd. Takstvedtektene for eiendomsskatt i Beiarn kommune vedtatt i kommunestyret 24.10.2018 skal gjelde for eiendomsskatteåret 2020, jfr. esktl. § 10.

Eiendomsskatten skrives ut i to terminer, jfr. esktl. § 25 første ledd. Første termin skal betales 01.06 og andre termin er 01.12.

6. Rådmannen gis fullmakt til å regulere rammeområdenes budsjetter internt mellom ulike ansvar så lenge dette er innenfor kommunestyrets tildelte ramme.



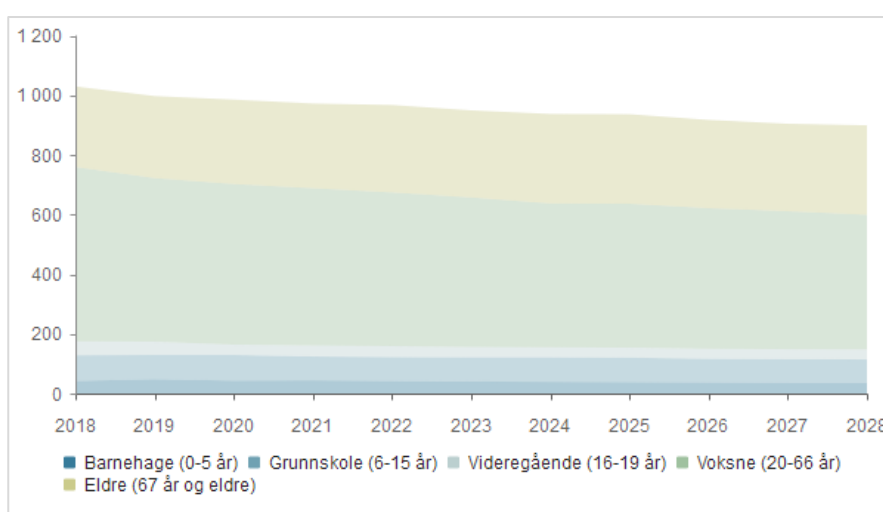
# Kommentarer økonomi

## Befolkning

Kunnskap om befolknings sammensetninger og utviklingen av denne danner grunnlaget for planlegging av fremtidens tjenestebehov og hvilke hensyn som eller bør ivaretas. Denne kunnskapen ligger til grunn for å forstå folkehelseutfordringer og er et utgangspunkt for å vurdere muligheter og utfordringer i framtiden.

Befolkningsframskrivninger er et nyttig verktøy i planleggingen for framtidige behov. Det er umulig og forutsi den framtidige utviklingen helt nøyaktig. Flytting, fruktbarhet, dødelighet og innvandring er usikkerhetskilder når en lager prognoser.

Tabellen nedenfor viser den demografiske utviklingen for Beiarn kommunen i perioden 2018 – 2028.



	2018	2019	2020	2021	2022	2023	2024	2025	2026	2027	2028
Barnehage (0-5 år)	42	48	43	44	42	40	39	38	37	36	36
Grunnskole (6-15 år)	86	81	86	80	80	81	82	82	79	79	78
Videregående (16-19 år)	47	45	35	37	37	35	34	34	34	34	34
Voksne (20-66 år)	584	548	538	527	515	501	482	482	471	462	451
Eldre (67 år og eldre)	270	275	283	284	293	292	300	300	296	293	300
Total	1 029	997	985	972	967	949	937	936	917	904	899

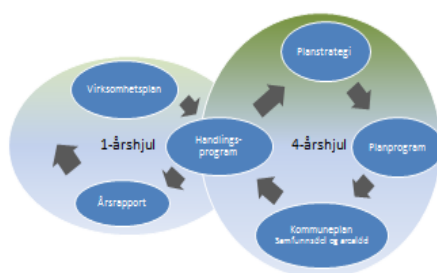
Beiarn har gjennom mange år hatt en nedgang i befolkningen. Prognosene fra SSB tilsier da også at samlet befolkning vil reduseres også for de kommende 5-6 årene. Vi kunne ønsket at det hadde vært en relativt stabil sammensetning av de ulike alders-gruppene i perioden, men realiteten er at andelen eldre over 67 år øker. Samtidig viser fremskrivning fra SSB at den yrkesaktive aldersgruppen (20-66 år) er den gruppen som i antall vil ha den største reduksjonen. Dette vil kunne medføre at det for Beiarn som samfunn vil være kritisk at man lykkes med å gjennomføre tilstrekkelig ny rekruttering av arbeidskraft og at denne arbeidskraften utgjøres av nye innbyggere som flytter til Beiarn. Ny tilflytting krever at vi er i stand til å tiltrekke oss nye innbyggere i sterk konkurranse med våre nabokommuner, ikke minst Bodø kommune som regionsenter. En forutsetning for ny tilflytting er blant annet at det er tilstrekkelig tilgjengelighet på boliger, noe som pr. i dag oppleves som mangelfullt.

## Økonomisjefens kommentarer

Utgangspunktet for økonomiplanarbeidet er påregnelige inntekter slik de fremkommer gjennom kommuneproposisjonen, forslag til statsbudsjett for 2020, anslag på kraftinntekter, gebyrinntekter og finansutgifter/inntekter, samt utkast til konsekvensjustert budsjett for 2020. Konsekvensjustert budsjett er en videreføring av budsjett for 2019, inklusive driftsmessige konsekvenser av investeringer som er igangsatt eller ferdigstilt, tiltak hvor det foreligger vedtak fra tidligere, samt lovpålagte tiltak og andre kjente forhold som påvirker økonomien i perioden 2020 - 2023. Det er utarbeidet ulike grunnlagsdokumenter som følger budsjettprosessen i kommunen; KOSTRA-analyse, kommunebarometer og utfordringsdokument. Disse dokumentene står på egne ben og bare utdrag av analysene gjengis i dette dokumentet.

Som vedlegg til plandokumentet følger en statistikkamling. Spesielt befolkningsutviklingstall og utviklingen i alderssammensetningen oppleves viktig. De gir uttrykk for hvordan behovet for ulike tjenester vil utvikle seg. SSB sine prognoser bør legge klare føringer for prioriteringene. Vi viser også til data sammensatt av departementet på [www.frieinntekter.no](http://www.frieinntekter.no). Her kan man lett finne frem Beirn og finner interessant informasjon om blant annet fremtidig behovsutvikling. Med påregnelig synkende folketall må det i hele organisasjonen og kommunen jobbes med en forståelse for konsekvensen av dette.

### Eksempel på sammenheng mellom styringsdokumenter



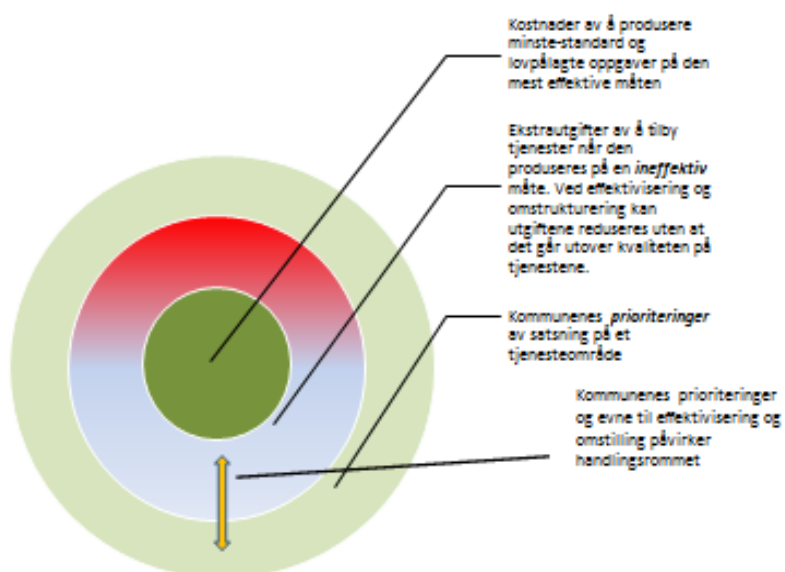
Økonomiplanen inngår både i et ettårsperspektiv sammen med årsbudsjettet og årsregnskapet og et fireårsperspektiv i kommuneplansystemet med planer på mellomlang og lang sikt.

En sunn kommuneøkonomi karakteriseres av evnen til å håndtere uforutsette hendelser og ha handlingsrom til å kunne foreta egne valg på kort og lang sikt. For å ha kontroll på utgiftsveksten, må kommunal drift styres i samsvar med de budsjettbetingelser som kommunestyret setter i årsbudsjett og økonomiplan. Det langsiktige bildet er at kommunen løpende tilpasser utgiftene til inntektsgrunnlaget.

En viktig del av prosessen med å utarbeide økonomiplanen er å synliggjøre hvilket økonomisk handlingsrom kommunen har og hvordan ulike tiltak vil påvirke kommunens inntekter og utgifter. Mens store deler av inntektssiden ligger utenfor kommunens kontroll, vil utgiftssiden i større grad være opp til kommunen å bestemme. Kommunen påvirker eget handlingsrom gjennom evnen til effektivisering og omprioriteringer. Det er krevende å skille mellom hva som er ineffektivitet og hva som er prioriteringer.

## Identifisere det økonomiske handlingsrommet

### Utgifter til et tjenesteområde



## Statsbudsjettet 2020

Det legges opp til en realvekst i frie inntekter til kommunesektoren på 1,3 mrd. kr (2,6 mrd. kr i 2019). Samlet lønns- og prisvekst (deflator) fra 2019 til 2020 anslås til 3,1 prosent, mens årslønnsveksten forventes å bli på 3,6 prosent. Av veksten begrunnes 400 mill. kroner med satsing på tidlig innsats i skolen og 150 mill. kroner med satsingen på rusfeltet.

Realveksten i frie inntekter er langt lavere enn det som har vært vanlig de siste 10 årene. Dette har sammenheng med at anslagene for kompensasjon for merutgifter som følge av befolkningsendringer (demografikostnader) er lavere, samtidig som det forventes reduserte pensjonskostnader for kommunesektoren i 2020.

Tabellen nedenfor viser sammensetningen av inntektene i 2020 slik forutsatt i Statsbudsjettet.

	Andel av samlede inntekter (pst.)
Frie inntekter	72,3
Skatteinntekter	40,1
Rammetilskudd	32,2
Øremerkede tilskudd <sup>2</sup>	6,1
Gebyrer	13,6
Merverdiavgiftskompensasjon	4,9
Andre inntekter	3,1
Totalt	100,0

## Innlemming av øremerkede tilskudd i rammetilskuddet

Rammefinansiering i form av frie inntekter er hovedprinsippet for finansiering av kommunesektoren. Som varslet i kommuneproposisjonen for 2020 foreslår regjeringen å innlemme en rekke tilskudd i rammetilskuddet. Innlemming styrker det kommunale selvstyret og fører til mindre byråkrati i både staten og kommunesektoren. Følgende tilskudd foreslås innlemmet i 2020:

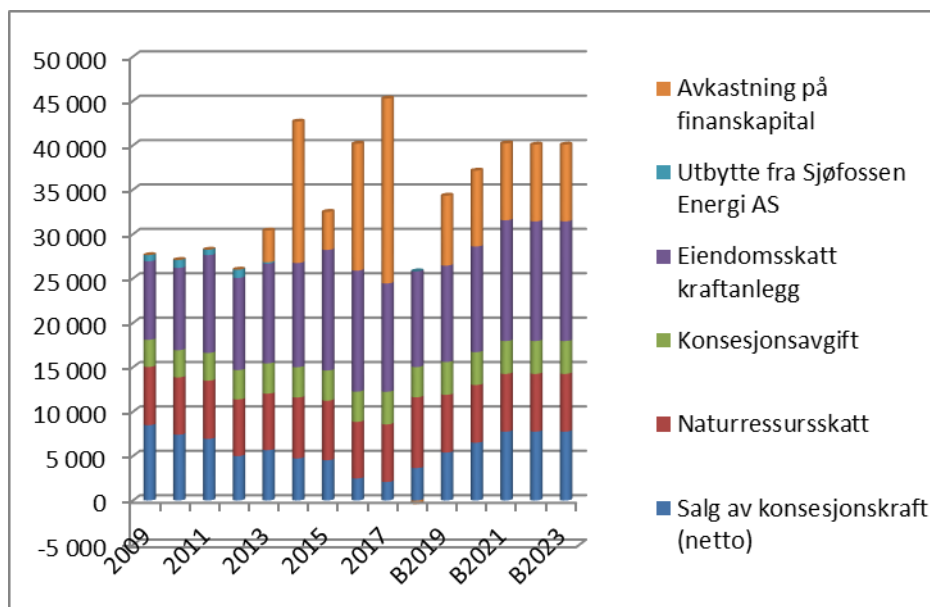
- Tilskudd til psykologer i de kommunale helse- og omsorgstjenestene.
- Tilskudd til dagaktivitetstilbud til hjemmeboende personer med demens.
- Tilskudd til habilitering og rehabilitering.
- Tilskudd til samordning av lokale rus- og kriminalitetsforebyggende tiltak.
- Tilskudd til tidlig karriereveiledning for nyankomne innvandrere.
- Tilskudd til tidlig innsats i skolen gjennom økt lærerinnsats på 1.–10. trinn.
- Tilskudd til etablering og tilpasning av bolig.
- Tilskudd til gang- og sykkelveier.

De øremerkede midlene til frivilligsentraler vil fra 2021 bli fordelt etter ordinære kriterier i inntektssystemet. Dette innebærer en bevilling basert på kroner pr. innbygger, noe som medfører en nedgang for Beiarn kommune fra kr. 414.000 i 2019 til kr. 32.000 i 2021. Det er i statsbudsjettet varslet en oppgaveoverføring fra kommune til Skatteetaten knyttet til skatteoppkreverfunksjonen.

For Beiarn kommune vil ovennevnte endringer i inntektsopplegget medføre en estimert netto merkostnad på ca 850.000 fra og med 2021.

## Usikre finansinntekter og inntekter fra kraftproduksjon

Beiern kommune står i en særstilling økonomisk gjennom sine inntekter fra kraftproduksjonen og etter salg av aksjer i Sjøfossen Energi AS. Kommunen har kunnet tillate seg et høyere driftsnivå enn sammenlignbare kommuner. Dette er i stor grad knyttet til inntekter fra kraft.



Disse inntektene er eiendomsskatt, salg av konsesjonskraft, naturressursskatt, konsesjons-avgift samt renter og utbytte fra eierskap (frem til 2012). Regnet i faste priser har inntektene variert betydelig over tid sidene 2009. Det skyldes i all hovedsak en variasjon i kommunens inntekter knyttet til plassering av finanskapital som har gitt gjennomsnittlig avkastning på 9.163 Mnok i årene 2013 til 2023. Reduksjon i kraftprisene i store deler av perioden, vesentlig press både fra kraftbransjen og sentrale myndigheter på det fremtidige inntektsnivået knyttet til eiendomsskatt fra kraftproduksjonen har i perioden ikke bidratt til større variasjon i inntekten for kommunen. Samlet sett gir direkte inntekter fra kraftproduksjonen årlige gjennomsnittlige inntekter på 27.546 Mnok. Beregnet årlig inntekt i planperioden 2020 til 2023 er 30.765 Mnok. Dette indikerer klart at vi søm følge av økende kraftpriser forventer en netto økning i de kommunale inntektene fra dette aktivitetsområdet.

Det er imidlertid en erkjennelse av at disse samlede inntekter er under press gjennom regulatoriske og markedsmessige endringer. Våre beste estimat i økonomiplanperioden vil derfor være beheftet med større grad av usikkerhet.

Kommunens økonomiske opplegg bør i størst mulig grad baseres på at tjenesteleveransen finansieres av løpende overføringer fra staten og egne drifts-inntekter, mens de variable finansinntekter og de variable inntektene fra kraftproduksjonen i hovedsak bør gå til utgifter som vedrører kommunens samfunnsutviklerrolle og som derigjennom kan styres mere fleksibelt i takt med den faktiske inntektssiden.

## Frie inntekter

Frie inntekter	Budsjett 2019	Budsjett 2020	Endring fra 2019	ØkPI 2021	ØkPI 2022	ØkPI 2023
Innbyggertilskudd	25 278	25 986	708	25 946	25 935	25 924
Utgiftsutjevning	21 625	23 181	1 556	23 165	23 161	23 156
Nord-Norge tilskudd	1 809	1 852	43	1 834	1 834	1 834
Småkommunetillegg	5 698	5 875	177	5 875	5 875	5 875
Ordinært skjønn	380	0	-380	0	0	0
Særskilt fordeling, øvrig	454	673	219	302	302	302
<b>Sum rammetilskudd</b>	<b>55 244</b>	<b>57 568</b>	<b>2 324</b>	<b>57 122</b>	<b>57 107</b>	<b>57 091</b>
Skatt på inntekt og formue	27 000	27 089	89	27 089	27 089	27 089
Inntektsutjevning	3 565	3 627	61	3 627	3 627	3 627
<b>Frie inntekter</b>	<b>85 809</b>	<b>88 284</b>	<b>2 475</b>	<b>87 838</b>	<b>87 823</b>	<b>87 807</b>

De frie inntektene består av skatteinntekter og rammetilskudd og utgjør om lag 73 prosent av kommunesektorens samlede inntekter. Dette er inntekter som kommunene kan disponere fritt uten andre føringer fra staten enn gjeldende lover og regler.

Det overordnede formålet med inntektssystemet er å jevne ut de økonomiske forutsetningene for at kommunene skal kunne gi et mest mulig likeverdig tjenestetilbud over hele landet.

Øvrige inntektene består av øremerkede tilskudd, gebyrer, brukerbetalinger, eiendomsskatt, moms-kompensasjon og utbytte mv. Disse inntektene er ikke med i denne oversikten.

Samlet øker de frie inntektene fra 2019 til 2020 med 2,475 mill. Økningen skal dekke lønns- og prisvekst på 3,1 prosent, økte kostnader til demografi, pensjon, nye satsninger samt oppgaveoverføringer fra staten.

Frie inntekter i kroner pr. innbygger målt i forhold til sammenlignbare kommuner og Kostragruppe 6 viser følgende fordeling;

	Beiarn 2016	Beiarn 2017	Grane	Hattfjelldal	Saltødal	Sjørfold	Landet uten Oslo	Nordland	Kostragruppe 06
Frie inntekter i kroner per innbygger(B)	72 653	78 188	73 585	74 779	59 435	69 986	53 619	57 945	75 145

Som det fremgår har Beiarn samlet sett høyere frie inntekter enn de vi har valgt å sammenligne oss med. Dette skyldes i stor grad de demografiske utfordringene kommunen har, jfr. ovenfor.



## Rammetilskudd 2020

### Innbyggertilskudd

Innbyggertilskudd er et likt beløp pr innbygger, deretter skjer en omfordeling mellom kommunene i form av utgiftsutjevning, inntektsgarantiordningen (INGAR), og øvrig særskilt fordeling.

Innbyggertilskuddet øker med kr. 375 pr. innbygger og utgjør samlet 25,986 i 2020.

### Utgiftsutjevning

Gjennom utgiftsutjevningen omfordeles innbygger-tilskuddet mellom kommunene. Midler omfordeles fra kommuner med lavt beregnet utgiftsbehov til kommuner med høyt beregnet utgiftsbehov og skal gi kompensasjon for forskjeller i utgiftsbehov som kommunene ikke kan påvirke selv. Målet er å over-føre midler fra lettdrevne kommuner til tyngre drevne kommuner. Utgiftsutjevningen gir en samlet overføring på 23,181 mill., som er 1,556 mill. kr høyere enn i 2019. Dette skyldes i hovedsak at Beiarn har fått en høyere andel eldre og blir definert av staten som en mer tungdrevet kommune.

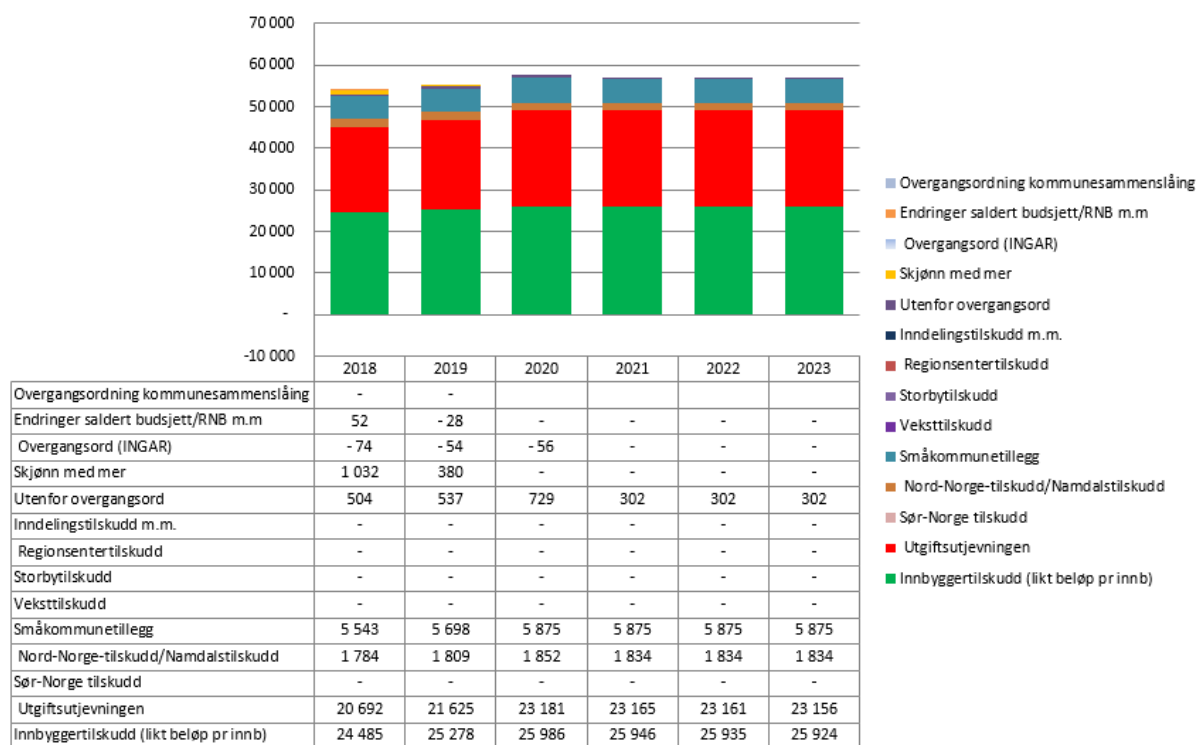
### Nord-Norge tilskudd

Nord-Norge tilskuddet for Nordland er satt til 1 812 kr pr innbygger (1 758 kr i 2019), og gir en samlet en overføring til kommunen på 1,852 mill.

### Småkommunetillegg

Tillegget for små kommuner utbetales til kommuner med under 3200 innbyggere, For Beiarn utgjør dette 5,875 mill. i økonomiplanperioden.

Utvikling av rammetilskudd uten inntektsutjevning 2011 - 2018



## Skatt og inntektsutjevning

Skatteinntektene lokalt anslås til 27 089 kr pr. innbygger, mens nasjonalt anslag er på 32 126 kr pr. innbygger. Vår andel utgjør dermed 85 prosent av landsgjennomsnittet. Differansen mellom skatt pr innbygger nasjonalt og kommune, kompenseres delvis gjennom inntektsutjevningen som anslås til 3,627 mill.

Samlet anslås skatt og inntektsutjevning til 29 736 kr pr. innbygger og utgjør 94,5 prosent av nasjonalt skattenivå pr innbygger.

## Fondsbruk

I rådmannens forslag er det i planperioden budsjettert med årlig å bruke 5,5 mill. kr av avkastning fra bundne fond til generell drift. Ut over dette har formannskapet bestemt at avkastningen også skal brukes til å dekke renter og avdrag på vedtatte nye investeringer. Dette er lagt inn for hele planperioden.

Den forestående investeringen for å kunne levere sikkert og godt vann er i forbindelse med budsjettvedtaket for 2017 vedtatt finansiert gjennom å øke vannavgiften til abonnentene. Denne regulering av avgiften er implementert og medfører avsetning til selvkostfond fra og med 2017. En oppbygging av selvkostfond vil bidra til finansiering av pågående investeringer for vannsektoren.

Ut over betydelige investeringer i vannsektoren er kommunens investeringer preget av et høyt investeringsnivå. Nytt næringsbygg, som realiseres på Trones utgjør 37,1 mill. og vil medføre betydelige kostnader knyttet til fremtidige renter og avdrag. Investeringene finansieres gjennom låneopptak, men finansieres over drift gjennom årlige økte overføringer fra fond. På denne bakgrunn søkes den kommunale kjernevirksomhet skjermet for disse kostnadene som vil følge av et ekspansivt investeringsprogram.



## Netto driftsresultat

Anbefalt nivå for netto driftsresultat i prosent av brutto driftsinntekter for kommunene er på 1,75 %. Beiarn kommune har ikke vedtatt eget økonomimål, men vi legger inntil videre anbefalt nivå til grunn for våre vurderinger.

## Forutsetningene i forslaget til budsjett og økonomiplan – grunnlag lagt i utkast til kosekvensjustert budsjett for 2020

- **Statsinntektene**  
De viktigste inntektene får også Beiarn kommune fra staten, gjennom inntektssystemet for kommuner. Rammetilskudd og inntektsutjevning er beregnet etter regjeringens forslag til St.prp 1 (2018-2019) og ved hjelp av de modeller KS benytter.  
Det faktiske rammetilskuddet for angjeldende budsjettår vil avhenge av folketall og alderssammensetning mv pr. hhv 1. juli og 1. januar, samt statsbudsjett for budsjettåret med tilhørende oppgaver og satsinger. Inntektsutjevningen er en funksjon av skatteanslaget.

Vi har benyttet KS sitt anslag på skatt og siste kjente folketall 1.012 (estimert pr. 01.01.2020). Kommunens inntekt på skatt og inntektsutjevning vil avhenge av faktisk skatteinnngang i kommunen og i landet som helhet, samt fordelingen mellom stat, fylke og kommune. Det kommunale skattøret er holdt konstant i planperioden.

- **Skatt og rammetilskudd**  
Med KS sin modell, forutsetningene nevnt over og administrasjonens skjønn, er rammetilskuddet i 2020 satt til 61,195mill. inkl. inntektsutjevning. Skatteanslaget på formue og inntekt er satt til 20,589 mill.
- **Naturressursskatten er budsjettert til 6,5 mill.** Slått sammen med skatt på formue og inntekt, blir samlet skatteanslag som inngår i utjevningsordningen og inntektssystemet på 27,089 mill. (26,923 mill. for 2019). Samlet skatteinnngang har en marginal endring i hele planperioden.
- **Investeringskompensasjon for tidligere investeringer på skolen, for omsorgsboliger og for investeringer i kirken er innbakt i planen og utgjør 661.000 i 2020.**
- **For alle faste stillinger er faktisk lønn etter 2019-oppgjøret lagt inn.** Det er videre lagt inn en lønnsøkning på 3,5 % for alle faste stillingshjemler for 2020. Lønnsmassen baserer seg på faktiske forhold pr. oktober 2019.
- **Kommunens samarbeidspartnere på pensjon er Statens Pensjonskasse (ped.personale) og KLP (øvrige ansatte).** For begge ordningene betaler arbeidstakerne 2 % av pensjonskostnaden, mens arbeidsgiver har finansieringsansvar for resten.
- **Det er ikke lagt inn noen generell økning på kontoer for vare- og tjenestekjøp.** Kjente tall fra interkommunale ordninger lagt inn etter opplysninger fra disse og det er korrigert i konsekvensjusteringene på tydelig underbudsjetterte enkeltposter.
- **Gebyrregulativet er foreslått justert iht. signaler gitt i statsbudsjettet og fra lokalpolitikken.** Regulativet er en del av budsjettvedtaket og skal tas konkret stilling til av kommunestyret i

forbindelse med behandlingen i desember. Det er slikt sett ikke en budsjettforutsetning, men er politisk valgbart tiltak

- Nettogevinst ved salg av konsesjonskraft er estimert til 5,402 mill. for 2020 i tråd med markedssignaler og med de posisjoner som allerede er tatt i markedet. Nettogevinsten inngår i sin helhet i driften og konsesjonskraftfondet er så lite at vi må budsjettere svært forsiktig.
- Eiendomsskatt inngår ikke i inntektssystemet til kommunene og blir derved ikke utjevnet. Kommunen har viktige inntekter fra spesielt kraftverkene (verker og bruk). Eiendomsskatt på verker og bruk budsjetteres til 11,907 mill. for 2020, med en økning til 13,605 mill. for 2021. Dette iht. vår foreløpige tolkning av informasjon fra Sentralskattekontoret for skattesaker og anslått skattemessig grunnlag på kjente og påbegynte nye utbygginger. Det er imidlertid fortsatt stor usikkerhet i forbindelse med vårt anslag på skatteinntekter i økonomiplanperioden da regelverket er under løpende endring fra statens side.
- Renter på nye lån er en funksjon av de investeringene som prioriteres og finansieres iht tiltakslista for investeringer. Rente på lån er forventet å holde seg stabil men svakt redusert over perioden.

Renter av bankinnskudd er basert på erfaring fra tidligere år, nivå og utvikling i 2019, samt forventet avkastning av til enhver tids innestående. Gevinst av finansielle instrumenter er satt til 8,535 mill. for 2020. Avkastningen er basert på forventninger til markedsmessig utvikling og plasseringenes faktiske størrelse ved inngangen av året.

- Generell bruk av avkastning fra næringsfondet til driftsformål er satt til et nivå på 1,300 mill. i 2020.



# Tiltaksoversikt investeringer

## Samlede investeringer

	2020	2021	2022	2023	Sum
Netto investering i konsekvensjustert budsjett	0	0	0	0	0
Sum finansieringsbehov nye tiltak	44 756 000	40 628 000	63 655 000	41 200 000	190 239 000
Sum fond	0	0	0	0	0
Sum overført fra drift	-581 000	-623 000	-650 000	-650 000	-2 504 000
Sum lån	-32 066 600	-32 574 000	-30 274 000	-21 675 000	-116 589 600
Sum tilskudd	0	0	-18 000 000	-11 565 000	-29 565 000
Sum annet	-12 108 400	-7 431 000	-14 731 000	-7 310 000	-41 580 400
Netto finansiering nye tiltak	0	0	0	0	0
Sum renter og avdrag beregnet drift	205 663	1 818 246	2 719 575	4 276 769	9 020 253
Sum andre driftskonsekvenser	0	0	0	0	0
<b>Netto driftskonsekvenser</b>	<b>205 663</b>	<b>1 818 246</b>	<b>2 719 575</b>	<b>4 276 769</b>	<b>9 020 253</b>

## Detaljert tiltaksrapport investeringer

	2020	2021	2022	2023
Aktivitetspark / nærmiljøanlegg Trones (001)	0	300 000	250 000	250 000
Avløp Kvæl Moldjord (002)	350 000	0	0	0
Bytte av brannsentraler (020)	550 000	0	0	0
Bytte bil administrasjon (003)	0	520 000	0	0
Bytte maskiner vaskeri Beiarn sykehjem (021)	0	250 000	0	0
Bytte varmpumper Beiarn barnehage avd Moldjord (033)	105 000	0	0	0
Bytte varmtvannstanker Beiarn sykehjem (022)	330 000	0	0	0
Eiterjord bru (051)	0	0	0	0
Enøk tiltak - skifte av vinduer og dører Beiarn sykehjem (029)	0	2 100 000	0	0
Etterisolering av tak og gulv Høyforsmoen kapell 2019 (032)	650 000	0	0	0
Flerbrukshall (023)	0	2 000 000	53 000 000	0
Generelle IKT - investeringer (004)	250 000	250 000	250 000	250 000
Handicap stolheis til basseng (044)	235 000	0	0	0
Helse og omsorg - nye omsorgsboliger (039)	0	0	0	32 125 000
Hovedplan vegger (005)	4 575 000	2 500 000	2 425 000	2 875 000
Høyforsmoen kapell - asfaltering (049)	0	0	250 000	0
Høyforsmoen kapell - skifte tak bårhus (050)	0	0	250 000	0
Høyforsmoen kapell - utvidelse kirkegård (048)	350 000	0	0	0
IT - Sak/arkiv (047)	0	1 000 000	0	0
IT - Utbedringer serverrom (046)	1 000 000	0	0	0
Inventar Beiarn sykehjem (006)	200 000	0	0	0
KLP Egenandel (007)	581 000	623 000	650 000	650 000
Ladestasjoner for el-bil (008)	400 000	0	0	0
Lager hjelpemidler (009)	0	1 200 000	0	0
Minibuss Beiarn sykehjem (024)	300 000	0	0	0
Moldjord skole - inventar personalrom (035)	0	135 000	0	0
Moldjord skole - rehab av skolekjøkken + tekjøkken (036)	0	800 000	0	0
Ny barnehage Trones (037)	0	20 000 000	0	0
Nytt gjerde rundt kirkegård Høyforsmoen kapell (010)	0	200 000	0	0
Nytt ventilasjonsanlegg Beiarn barnehage avd Moldjord (034)	0	0	0	200 000

Oppgradering datamaskiner i adm.nett. (043)	350 000	0	0	0
Planmidler - nye tomter Moldjord (040)	500 000	0	0	0
Planmidler - nye tomter Storjord/Førrhågen (041)	500 000	0	0	0
Planmidler - utvidelse Løssiheimen (042)	0	0	350 000	0
Planmidler samferdsel (025)	0	700 000	700 000	0
Renovering avløp (012)	0	315 000	0	0
Reservestrøm kommunehus/helsesenter (011)	1 125 000	0	0	0
Riving Svartnes kai (026)	475 000	0	0	0
Rullering kommuneplan (027)	300 000	0	0	0
Sikker vannforsyning / Åglinåga vannverk (013)	23 300 000	0	0	0
Skifte av biler omsorg 2019 (014)	800 000	0	0	0
Skole - nye elevdatamaskiner (038)	230 000	0	0	0
Startlån (015)	7 000 000	4 000 000	4 000 000	4 000 000
Stavkirka - investeringer (028)	0	250 000	0	0
Steamkjele / høytrykk (031)	0	525 000	0	0
Utbedring kryss/fortau Soløyveien 2019 (016)	0	250 000	0	0
Utbedringer Trones skole (030)	0	1 970 000	0	0
Utbedringer på Moldjord skole (017)	0	0	1 530 000	0
Uteområde Beiarn barnehage, avd. Tollå (018)	0	440 000	0	0
Utvidelse av kirketrapp/HC-rampe Høyforsmoen kapell 2019 (019)	0	0	0	350 000
Velferdsteknologi (045)	300 000	300 000	0	500 000

Investeringene får driftsmessige konsekvenser i form av renter og avdrag på lån samt øvrige driftsmessige konsekvenser av investeringene. Samlede investeringer i 2020 framgår av budsjettskjema 2A nedenfor.

Kostnader til renter og avdrag må dekkes over ordinær drift.

## Budsjettskjema 2A

Beskrivelse	Regnskap 2018	Budsjett 2018	Budsjett 2019	Budsjett 2020	Budsjett 2021	Budsjett 2022	Budsjett 2023
Investeringer i anleggsmidler	29 317 972	37 655 000	21 062 000	37 175 000	36 005 000	59 005 000	36 550 000
Utlån og forskutteringer	1 926 728	4 000 000	4 000 000	7 000 000	4 000 000	4 000 000	4 000 000
Kjøp av aksjer og andeler	1 045 185	503 000	540 000	581 000	623 000	650 000	650 000
Avdrag på lån	435 713	437 000	0	0	0	0	0
Dekning av tidligere års udekket	0	0	0	0	0	0	0
Avsetninger	318 676	0	0	0	0	0	0
<b>Årets finansieringsbehov</b>	<b>33 044 274</b>	<b>42 595 000</b>	<b>25 602 000</b>	<b>44 756 000</b>	<b>40 628 000</b>	<b>63 655 000</b>	<b>41 200 000</b>
Bruk av lånemidler	-29 756 530	-26 624 000	-18 007 200	-32 066 600	-32 574 000	-30 274 000	-21 675 000
Inntekter fra salg av anleggsmidler	0	0	0	0	0	0	0
Tilskudd til investeringer	0	0	0	0	0	-18 000 000	-11565000
Kompensasjon for merverdiavgift	-1 488 170	-7 531 000	-4 212 400	-7 448 400	-7 151 000	-14 451 000	-7 310 000
Mottatte avdrag på utlån og refusjoner	-754 389	-437 000	-2 842 400	-4 660 000	-280 000	-280 000	0
Andre inntekter	0	0	0	0	0	0	0
Sum ekstern finansiering	-31 999 089	-34 592 000	-25 062 000	-44 175 000	-40 005 000	-63 005 000	-40 550 000
Overført fra driftsregnskapet	-534 585	-503 000	-540 000	-581 000	-623 000	-650 000	-650 000
Bruk av tidligere års udisponert	0	0	0	0	0	0	0
Bruk av avsetninger	-510 600	-7 500 000	0	0	0	0	0
<b>Sum finansiering</b>	<b>-33 044 274</b>	<b>-42 595 000</b>	<b>-25 602 000</b>	<b>-44 756 000</b>	<b>-40 628 000</b>	<b>-63 655 000</b>	<b>-41 200 000</b>
Udekket/udisponert	0	0	0	0	0	0	0

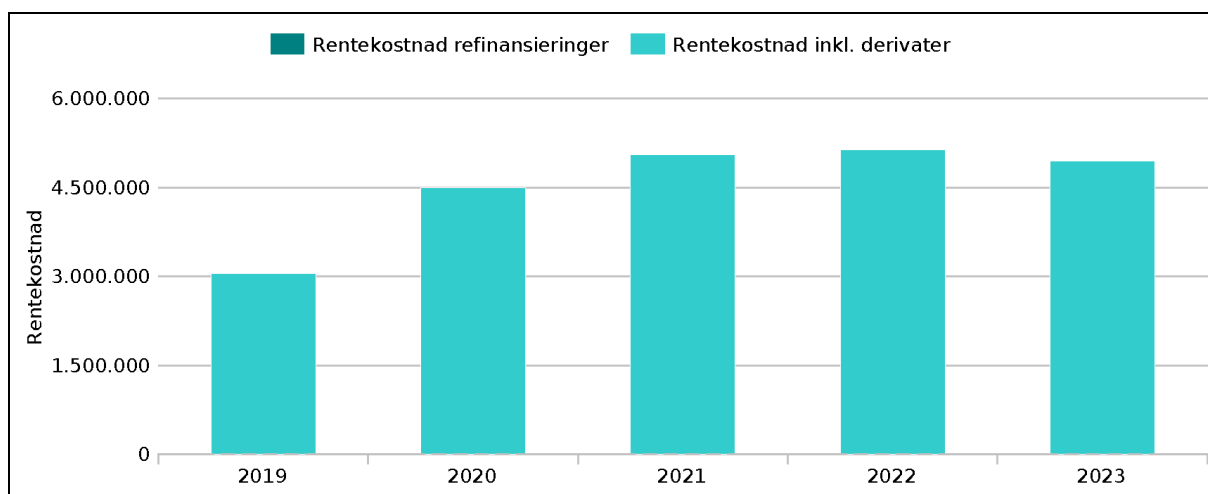
## Budsjettskjema 2B – Hovedoversikt investeringer

Beskrivelse	Regnskap 2018	Budsjett 2018	Budsjett 2019	Budsjett 2020	Budsjett 2021	Budsjett 2022	Budsjett 2023
Salg av driftsmidler og fast eiendom	0	0	0	0	0	0	0
Andre salgsinntekter	0	0	0	0	0	0	0
Overføringer med krav til motytelse	0	0	-2842400	-4 660 000	-280 000	-280 000	0
Kompensasjon for merverdiavgift	-1 488 170	-7 531 000	-4 212 400	-7 448 400	-7 151 000	-14 451 000	-7 310 000
Statlige overføringer	0	0	0	0	0	0	-11565000
Andre overføringer	0	0	0	0	0	-18 000 000	0
Renteinntekter, utbytte og eieruttak	0	0	0	0	0	0	0
<b>SUM INNTEKTER (L)</b>	<b>-1 488 170</b>	<b>-7 531 000</b>	<b>-7 054 800</b>	<b>-12 108 400</b>	<b>-7 431 000</b>	<b>-32 731 000</b>	<b>-18 875 000</b>
Lønnsutgifter	967 700	0	0	0	0	0	0
Sosiale utgifter	186 655	0	0	0	0	0	0
Kjøp av varer og tj som inngår i tj.prod.	26 176 140	37 655 000	21 062 000	37 175 000	36 005 000	59 005 000	36 550 000
Kjøp av varer og tj som erstatter tj.prod	164 802	0	0	0	0	0	0
Overføringer	1 822 675	0	0	0	0	0	0
Renteutg, provisjoner og andre finansutg	0	0	0	0	0	0	0
Fordelte utgifter	0	0	0	0	0	0	0
<b>SUM UTGIFTER (M)</b>	<b>29 317 972</b>	<b>37 655 000</b>	<b>21 062 000</b>	<b>37 175 000</b>	<b>36 005 000</b>	<b>59 005 000</b>	<b>36 550 000</b>
Avdragsutgifter	435 713	437 000	0	0	0	0	0
Utlån	1 926 728	4 000 000	4 000 000	7 000 000	4 000 000	4 000 000	4 000 000
Kjøp av aksjer og andeler	1 045 185	503 000	540 000	581 000	623 000	650 000	650 000
Dekning tidligere års udekket	0	0	0	0	0	0	0
Avsetning til ubundne investeringsfond	0	0	0	0	0	0	0
Avsetninger til bundne fond	318 676	0	0	0	0	0	0
<b>SUM FINANSIERINGSTRANSAKSJONER (N)</b>	<b>3 726 302</b>	<b>4 940 000</b>	<b>4 540 000</b>	<b>7 581 000</b>	<b>4 623 000</b>	<b>4 650 000</b>	<b>4 650 000</b>
<b>FINANSIERINGSBEHOV (O = M+N-L)</b>	<b>31 556 104</b>	<b>35 064 000</b>	<b>18 547 200</b>	<b>32 647 600</b>	<b>33 197 000</b>	<b>30 924 000</b>	<b>22 325 000</b>
Bruk av lån	-29 756 530	-26 624 000	-18 007 200	-32 066 600	-32 574 000	-30 274 000	-21 675 000
Salg av aksjer og andeler	0	0	0	0	0	0	0
Mottatte avdrag på utlån	-754 389	-437 000	0	0	0	0	0
Overføringer fra driftsregnskapet	-534 585	-503 000	-540 000	-581 000	-623 000	-650 000	-650 000
Bruk av tidligere års overskudd	0	0	0	0	0	0	0
Bruk av disposisjonsfond	0	0	0	0	0	0	0
Bruk av bundne driftsfond	0	0	0	0	0	0	0
Bruk av ubundne investeringsfond	-510 600	0	0	0	0	0	0
Bruk av bundne investeringsfond	0	-7 500 000	0	0	0	0	0
<b>SUM FINANSIERING (R)</b>	<b>-31 556 104</b>	<b>-35 064 000</b>	<b>-18 547 200</b>	<b>-32 647 600</b>	<b>-33 197 000</b>	<b>-30 924 000</b>	<b>-22 325 000</b>
UDEKKET/UDISPONERT (S = O-R)	0	0	0	0	0	0	0



## Oversikt over renteutgifter og låneavdrag som følge av vedtatte investeringene

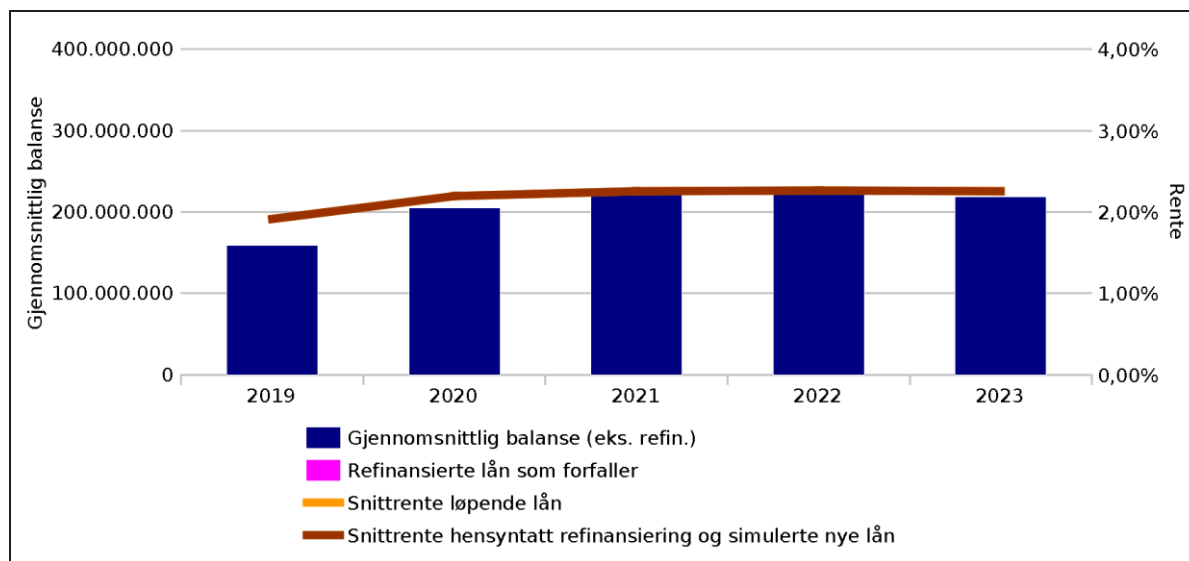
For inneværende kalenderår (2019) forventes rentekostnader hensyntatt forventede refinansieringer og bli 2,693 mill. Grafen nedenfor viser forventet utvikling av rentekostnader 4 år frem i tid.



	B 2019	Øpl 2020	Øpl 2021	Øpl 2022	Øpl 2023
Renteutg bto.	3 041	4 435	4 836	5 102	5 273
- renter formidl.lån	-349	-520	-610	-702	-765
<b>Renteutg. eks. formidl.lån</b>	<b>2 692</b>	<b>3 915</b>	<b>4 226</b>	<b>4 400</b>	<b>4 508</b>
Avdrag på lån	8 989	10 797	12 101	12 364	12 710
- avdrag formidl.lån	-437	-733	-784	-902	-1 269
<b>Avdrag på lån eks. formidl.lån</b>	<b>8 552</b>	<b>10 064</b>	<b>11 317</b>	<b>11 462</b>	<b>11 441</b>
<b>Renteutg. og gjeldsavdr.</b>	<b>11 244</b>	<b>13 979</b>	<b>15 543</b>	<b>15 862</b>	<b>15 949</b>
Overført ekstra fra avkastning fond, årlig beløp	2 383	3 035	3 144	3 144	3 144
Rentekompensasjon Skole fra HB	81	76	71	67	67
Rentekompensasjon Skole fra Udir	159	164	169	173	173
Rentekompensasjon Kirken fra HB	48	48	48	49	49
Rente- og avdragskompensasjon Omsorg fra HB	373	373	373	373	373
<b>Netto renter/avdrag</b>	<b>8 200</b>	<b>10 283</b>	<b>11 738</b>	<b>12 056</b>	<b>12 143</b>

## Oversikt over langsiktig gjeld og gjeldsprofil

Dette er en prognose på fremtidig gjeldsprofil og gjennomsnittlig rente, som også fremstiller effekten av forventede refinansieringer i gjeldsporteføljen.



	B 2019	Øpl 2020	Øpl 2021	Øpl 2022	Øpl 2023
Langsiktig gjeld:					
Egne lån *)	136 000	161 000	179 000	193 000	198 000
Formidlingslån	27 059	34 059	37 275	40 372	43 103
<b>Sum langsiktig gjeld</b>	<b>163 059</b>	<b>195 059</b>	<b>216 275</b>	<b>233 372</b>	<b>241 103</b>

Herav dekkes med rente/avdragskomp. 3 810 3 698 3 586 3 386 3 286

\*) inklusive lån til selvkost/VAR-områder



## Kommentarer til driftsmessige konsekvensjusteringer fra avdelingene

Budsjettarbeidet for de enkelte avdelingene startet i forbindelse med at utfordringsdokumentet ble presentert i juni. I løpet av høsten har samtlige ledere og mellomledere gått gjennom egne budsjetter på detaljnivå og justerte for lokale og sentrale vedtak, oppgave endringer og behovsendringer. På bakgrunn av dette arbeidet er det i oktober avholdt budsjettkonferanse i utvidet ledergruppe over 2 dager. Gjennom dette integrerte arbeidet har samtlige avdelinger kommet frem til sitt budsjettbehov ved videreført drift.

### Rammeområde 1: Sentral ledelse, politikk og kontroll

Kommunen har i takt med den generelle digitaliseringen et økende behov for daglig bistand og oppfølging på IT-området. Det har i inneværende år vært kjørt større IT prosjekt knyttet blant annet til etablering av nye trådløse nettverk på kommunens bygg, herunder sykehjem og skole. Likeledes er det i stor grad med bruk av interne ressurser foretatt skifte og oppgradering av Helseserver med tilhørende system. De siste 2 årene har vi hatt lærling innen IKT, noe vi ikke har lykkes med å rekruttere inneværende år. Det er på denne bakgrunn lagt inn tiltak i budsjettet for styrking av bemanningen knyttet til IT.

Ut over dette er det ikke gjort noen vesentlige konsekvensjusteringer for sentral ledelse. Ledelsen vurderes å være stabil og på plass for en tid fremover. Kompetansen vurderes som tilfredsstillende og administrasjonen vil bidra til fortsatt å legge til rette for lokalpolitisk styring, kontroll og for et samfunn i positiv utvikling. Fokusområder er effektiv kommunal drift gjennom aktiv oppfølging og intern kontroll, bidrag i interkommunalt samarbeid, planlegging og tilrettelegging for utviklingstiltak av ulik karakter.

### Rammeområde 2: Oppvekst

#### 1211 og 1212 – Moldjord og Trones skoler

I grunnskolen blir det en økning i lønnskostnader som knytter seg til vedtak om opprettelse av en ekstra stilling som miljøterapeut for å ivareta elever med spesielle behov på Trones skole. Kostnaden er kr 500.000.

Selv om overtidbruken har gått betydelig ned fra forrige år, har det vært budsjettert for lavt. Det som utløser overtid er knyttet til leirskoleavtale, overnattingsturer, permisjoner for videreutdanning og sykefravær. Som en konsekvens er overtidsbudsjettet justert opp med kr 100.000.

Økning i lønnsutgifter til lærere som en følge av at de har gjennomført kompetansehevende videreutdanning er lagt inn i budsjett.

Postene for arbeidsmateriell og læremidler er økt som en følge av at Fagfornyelsen - nye læreplaner innføres fra høsten 2020. Det er også tatt høyde for noen økte kostnader til et felles DKS-prosjekt/produksjon.

Budsjettet er justert i forhold til refusjoner / inntekter fra andre kommuner for gjesteelever.

Posten lønn vikar lærere på Trones skole har en økning på kr 448.000 – dette kan forklares med at lønnen her gjelder lærer uten godkjent utdanning, og dermed ikke føres over fast lønn.

#### 1270 Barnehagen

Økte kostnader på lønn er regulert og skriver seg til ekstra ressurs som ble tilført i 2019 knyttet til

barn med spesielle behov. Økningen er på kr 340.000,-Totalt er det innvilget plass til 42 barn i barnehagen. Det har særlig vært en økning av små barn som i sin tur har utløst behov for en ekstra 100% pedagogstilling i henhold til pedagognormen. Vakant stilling må tas i bruk og lønn legges inn i budsjettet. Dette utgjør kr 505.000.

Foreldre skal ikke betale mer enn makspris fastsatt av Stortinget for barnehageplass. Maksprisen blir fastsatt til kroner 3 135 per måned fra og med 1. januar 2020.

Fra 1. august 2016 har alle 3-, 4- og 5-åringer, og barn med utsatt skolestart, som bor i husholdninger med lav inntekt, rett til å få 20 timer gratis oppholdstid i barnehage per uke. Stortinget utvidet denne retten til også å gjelde 2 åringer fra august 2019. Fra 1. august 2019 var inntektsgrensen satt til 548 500 kroner.

Det gis også søskenmoderasjon, der reduksjonen fra det andre barnet og oppover er det 50 prosent reduksjon.

Det er i budsjettet justert for en økning i foreldrebetaling og refusjon matpenger med en økning på kr 205.000. Det også tatt høyde for økte kostnader kr 20.000 til kjøp av matvarer.

Barnehagen har et vesentlig høyere sykefravær enn det har vært budsjettet med. Det legges inn en større andel sykepengerefusjon i budsjettet, kun for en lettere regnskapskontroll gjennom året. Målet er at sykefravær skal ned.

### Voksenopplæring

VO – bygd ned etter kommunestyrets vedtak i desember i fjor. Fra høstsemestret ble voksenopplæringen fjernet. Lærerne er overført til skole. Tilskuddsordningen fra IMDI følger året og vi får beholde pengene selv om vi ikke har drift hele året 2019.

### 1550 Flyktingetjenesten og 1542 sosialtjeneste

Kommunen har ikke fått noen henvendelse om bosetting av flyktninger i 2020. Tjenestetilbudet er trappet ned og redusert. 80% stilling som flyktingekonsulent er fjernet med virkning fra 2020, og den ansatte er gått over til stilling i helse og omsorg. Aktiviteten er tatt ned med unntak av den delen av tjenestetilbudet som skal avklare brukeren, jobbmatch, og ev. kvalifisering til jobb.

### Kultur, idrett, bibliotek

Det er gjort en mindre strukturendring i kulturadministrasjonen i en periode fram til 30.01.2021. 80% kulturkonsulent stilling er redusert med 10%, og tilført 30% stilling som sekretær merkantil under oppvekst. Med det oppfylt (totalt 100% stilling). 10% kulturkonsulent settes vakant samme periode, og lønnskostnader redusert tilsvarende. Fra 2021 mister alle landets frivilligsentraler sin statlige driftstilskudd. Tilskuddet gis i stedet på kommunenes rammeoverføring ut fra antall innbyggere. Sats kr. 35,16 per innbygger. For Beiarn utgjør dette kr 37.000, og vil ikke kunne opprettholde driften sånn som i dag. Dersom man vil beholde samme organisering og aktiviteter må kommunen betale drifta i sin helhet. Det vil gå på bekostning av andre kultur og idrettsaktiviteter samt tilskudd til lag og foreninger i størrelsesorden 360.000,-

### 1520 Kulturvern

Oppsigelse av avtalen med Nordlandsmuseet bebudes og meldes med gyldighet fra 01.01.20. Tre års oppsigelsestid som da trer inn fom 2023. I tråd med avtalen skal det inngås forhandlinger.

### 1545 Barne og ungdomsarbeid

Kommunestyret bevilget et ekstra beløp til barne- og ungdomsarbeid for budsjettåret 2019 med kr 100.000. Budsjett for 2020 er regulert og ekstrabevilgningen er tatt ut. Dette gjelder for postene forbruksvarer, skyss, inventar og utstyr samt vedlikehold.

## Rammeområde 3: Helse og omsorg

### 1311 Helsestasjon

Jordmorstilling er redusert med 10 %. Dette fordi jordmor for tiden har gått ned til 10 % stilling.

### 1320 Legetjenesten

Økning i fastlønn på kr.344 000. Dette pga lønnsøkning og en ekstra LIS1 i et halvt år. (en LIS1 lege med rett til permisjon). Tilskudd for LIS1 leger er økt med 132 000,-. Vikarutgiftene er tatt ned med 300 000,-, og kommunen må lykkes med å rekruttere leger slik at det unngås å bruke vikarbyrå. Det er lagt inn 300 000 til vikarbyråtjenester i januar som allerede er avtalt. Budsjett for legevakt er økt med 250 000,- da det er underbudsjettet. Det er lagt inn en økning i inntekt på kr. 90 000 i overføringer fra Helfo, noe som krever god og stabil legedekning.

### 1325 NAV

Budsjettet holdes uforandret selv om det er usikkerhet om når vertskommunesamarbeid starter. Det er meldt om økning i sosialt bidrag, og hvis trenden fortsetter slik den er nå, vil budsjetttrammen bli for lav.

### 1373 Hjemmesykepleien og Beiarn sykehjem

#### Beiarn sykehjem

Det er lagt inn lønnsøkning for alle faste stillinger. Helg og høytidstillegg og T-trinn til vikarer er økt med til sammen 140 000,-. Ferievikarbudsjettet økes med 132 000,-

Overtid bakvakt for sykepleiere er underbudsjettet og økes med 200 000,-. Annen overtid økes ikke, selv om det har vært et høyt overforbruk i 2019. Heller ikke sykevikarbudsjettet er økt selv om det er kraftig underbudsjettet i 2019.

Matvarebudsjettet økes med 100 000,-. Forbruksvarer er også underbudsjettet, og økes med 50 000,-. Kostnader til bruk av vikarbyrå tas ned med 350 000, og det satses på egenrekruttering av ferievikarer. Inntektene for pensjonærenes vederlag økes med 200 000. Demenstilskudd fra staten faller bort, og inntekter på 230 000,- er tatt bort.

Kommunale eiendomsavgifter er underbudsjettet, og økes med 60 000,-.

#### Hjemmesykepleie

Det er lagt inn lønnsøkning for alle stillinger. Faste T-trinn økes med 120 000,-. Helg og høytidstillegg økes med 60 000. Ferievikarbudsjettet økes med 80 000,-. Sykevikarbudsjettet og overtidsbudsjettet holdes uendret også her, men ekstrahjelp og t-trinn til vikarer økes med 70 000,-. Alarmsystemer og velferdsteknologi økes med 30 000,-.

Kostnader til bruk av vikarbyrå tas ned med 100 000,-. Inntekt på skjønnsmidler er tatt bort.

Det er lovpålagt med ergoterapeut i 2020. Det er ikke behov for en hel stilling – derfor planlegges det et vertskommunesamarbeid. Det er lagt inn kr. 300 000,- i kjøp av tjenester til ergoterapi.

### 1370 Psykisk helse

Fastlønn er økt med 157 000,-. Dette skyldes generell lønnsøkning og lønnsøkning pga. endring i struktur. Ellers er det ingen store endringer for dette området.

## 1390 PU tjenesten

Det er varslet økning i tjenestetilbud til bruker med døgnkontinuerlig tilsyn, og det er lagt inn en økning på lønnsmidler på 740 000,-. Det planlegges å etablere et ferietilbud i egen kommune, derfor er budsjettmidler flyttet fra kjøp av tjenester til ferievikarbudsjetten. Tilskudd fra staten er økt med 400 000,-. Totalt sett er det en økning i rammen på kr. 700 000,-. Regnskap for 2018 ligger nesten 600 000,- høyere enn dette, og det er viktig at det gode arbeidet med å få ned sykefravær og overtid fortsetter.

### Oppsummering

Selv om det er en stor økning i budsjettrammen for hele helse og omsorg fra 2019 budsjettet, er allikevel utgiftene ca. 1.mill lavere enn for regnskap 2018, og budsjettrammen vurderes som stram. Overtid og kostnader til vikarer må ned, og det må jobbes aktivt med dette i de avdelingene der det er størst utfordringer. Kommunen må også lykkes med rekruttering av lege og annet helsepersonell, da bruk av vikarbyrå gir veldig høye kostnader som påvirker hele sektoren.

### Rammeområde 4: Kirkelig fellesråd og andre trossamfunn

Kommunen har mottatt som del av budsjettforutsetninger søknad om kommunalt tilskudd fra Beiarn Menighet. Søknaden om tilskudd for 2020 er på nivå med tidligere år. Det er i løpet av 2018 inngått ny samarbeidsavtale mellom Beiarn Sogn og Beiarn kommune som medfører at teknisk avdeling i kommunen skal ivareta større del av teknisk drift for Beiarn Sogn. Med bakgrunn i dette er det fra og med 01.05.2018 overført 41 % stilling fra menigheten til Teknisk drift. Endringen medfører at den økte kommunale tjenesteyting, som er verdsatt til kr. 200.000 pr. år trer i stedet for særskilt bevilling etter Kirkeovens § 15.

Beiarn kommune yter bidrag til øvrige tros- og livssynssamfunn i samsvar med trossamfunnsloven § 19 og lov om tilskudd til livssynssamfunn § 2.

### Rammeområde 6: Teknisk

Det er kun kommentert i forhold til ansvarsområder hvor det er gjort endringer. Lønnskostnader er lagt inn med faktisk lønn etter sentrale og lokale forhandlinger. Det er ikke lagt inn en prismessig økning på strømkostand i forhold til 2019.

### 1555 Landbruk

Tatt bort tidligere avsatt lønnskostnad i forbindelse med avgang og personalpolitisk plan.

### 158 Fiske og viltforvaltning.

Tatt med kommunal andel (75) i forbindelse med pågående prosjekt for kartlegging av vandringsruter og områdebruk for laks og sjøørret.

### 1600 Administrasjon teknisk avdeling og 1601Vaktmesterkorps.

Lønnskostnad er nå fordelt korrekt mellom administrasjon og vaktmesterkorps.

### 1660 Kommunale veier.

Utgifter til vintervedlikehold er regulert opp (200) i forhold til prisregulering av avtaler med brøytesjåfører, samt beredskapstillegg.

### 1665 Private veier.

Utgifter til brøyting av private veier er regulert opp (100) i samsvar med avtaler med brøytesjøfører. Også medtatt økning i refusjon fra private (-30) i samsvar med vedtak.

### 1680 Sjøfart og kaier.

Medtatt tilskudd til Ytre Beiarn velforening (370) i samsvar med avtale om båt drift i Beiarfjorden. Finansieres med bruk av fond (-370) opprettet med bakgrunn i tilskudd fra Nordland fylkeskommune.

### 1610 Boliger

Tatt med reduksjon i husleie (200) grunnet salg av kommunale boliger, og økt husleie (-300) fra nye boliger på Storjord.

### 1611 Omsorgsboliger

Tatt med økt strømkostnad for omsorgsboliger (50), og økning i forventet husleieinntekt fra omsorgsboliger (-200)

### 1615 Administrasjonsbygg

Helfo har sagt opp sin husleieavtale med virkning fra 010320, og det er lagt inn en forventet reduksjon i husleieinntekt. (260).

### 1650 Brannvern

Lagt inn økte utgifter (85) i samsvar med forslag fra styret i Salten Brann.

## Rammeområde 7: Næring

Næringsarbeidet har vært og er høyt prioritert i kommunen. Etter at samarbeidet med Gildeskål ble avsluttet i 2019 er det egen nærings sjef og prosjektet Beiarpuls som arbeider for å styrke eksisterende næringsliv, bidra til å skape nye arbeidsplasser og tilflytting. Beiarpuls går inn i år 2 i sin 3 årige prosjektperiode.

I tillegg til den ordinære drift belastes næringsfondet med kostnadene til store infrastrukturtiltak som mobiliseringen, el-lader utbygging, næringsbygg Trones, laksetrapp o.l. Dette medfører årlige utbetalinger større enn det som tilføres fondet. Dette er også kostnader som ikke direkte medfører nye arbeidsplasser, i hvert fall ikke på kort sikt.

For å kunne fortsette den offensive satsningen som Beiarn ønsker må det legges til grunn to forutsetninger:

Vi må i større grad få til økt samarbeid og samhandling med eksterne aktører som ønsker å bidra i Beiersamfunnet, på våre premisser.

Og næringsfondet må tilføres ekstra midler ut over det som har vært vanlig.

## Budsjettskjema 1A – Driftsbudsjett – til fordeling drift

Beskrivelse	Regnskap 2018	Budsjett 2019	Budsjett 2020	Budsjett 2021	Budsjett 2022	Budsjett 2023
Skatt på inntekt og formue	-19 007 649	-20 557 000	-20 937 000	-21 071 000	-21 205 000	-21 339 000
Ordinært rammetilskudd	-56 764 037	-58 085 000	-61 241 000	-60 804 000	-60 816 000	-60 827 000
Skatt på eiendom	-10 785 675	-10 850 509	-11 907 000	-13 605 000	-13 478 000	-13 478 000
Andre direkte eller indirekte skatter	-11 775 931	-10 200 000	-10 200 000	-10 200 000	-10 200 000	-10 200 000
Andre generelle statstilskudd	-5 916 999	-4 118 208	-2 405 208	-1 390 208	-961 208	-961 208
<b>Sum frie disponible inntekter</b>	<b>-104 250 291</b>	<b>-103 810 717</b>	<b>-106 690 208</b>	<b>-107 070 208</b>	<b>-106 660 208</b>	<b>-106 805 208</b>
Renteinntekter og utbytte	-949 641	-919 000	-1 384 900	-1 411 600	-1 434 600	-1 440 000
Gevinst på finansielle instrumenter	0	-7 883 000	-8 535 000	-8 644 000	-8 644 000	-8 644 000
Renteutgifter provisjoner og andre finansutg.	2 223 011	2 692 777	3 915 663	4 226 066	4 400 095	4 508 589
Tap på finansielle instrumenter	437369	0	0	0	0	0
Avdrag på lån	7 689 824	8 552 000	10 064 000	11 317 180	11 455 480	12 430 180
<b>Netto finansinntekter/-utgifter</b>	<b>9 400 563</b>	<b>2 442 777</b>	<b>4 059 763</b>	<b>5 487 646</b>	<b>5 776 975</b>	<b>6 854 769</b>
Dekning av tidl års regnskm merforbruk	0	0	0	0	0	0
Til ubundne avsetninger	11 487 004	125 005	46 409	4 104 422	4 078 323	2 795 774
Til bundne avsetninger	10 569 827	4 747 880	6 044 649	6 238 150	6 081 871	5 997 880
Bruk av tidl års regnskm mindreforbruk	-16 943 069	0	0	0	0	0
Bruk av ubundne avsetninger	-10 102 467	-1 605 059	-870 000	-1 265 864	-1 154 834	-804 834
Bruk av bundne avsetninger	-4 452 466	-7 562 402	-10 563 512	-9 524 777	-6 398 594	-6 236 099
Netto avsetninger	-9 441 171	-4 294 576	-5 342 454	-448 069	2 606 766	1 752 721
Overført til investeringsbudsjettet	534 585	540 000	581 000	623 000	650 000	650 000
<b>Til fordeling drift</b>	<b>-103 756 314</b>	<b>-105 122 516</b>	<b>-107 391 899</b>	<b>-101 407 631</b>	<b>-97 626 467</b>	<b>-97 547 718</b>
<b>Sum fordelt til drift fra skjema 1B</b>	<b>101 271 898</b>	<b>105 122 516</b>	<b>107 391 899</b>	<b>101 407 631</b>	<b>97 626 467</b>	<b>97 547 718</b>
<b>Merforbruk/mindreforbruk</b>	<b>-2 484 416</b>	<b>0</b>	<b>0</b>	<b>0</b>	<b>0</b>	<b>0</b>



## Sum fordelt til drift pr. ansvar.

Beskrivelse	Regnskap 2018	Budsjett 2019	Budsjett 2020	Budsjett 2021	Budsjett 2022	Budsjett 2023
<b>Sentral ledelse, politikk og kontroll</b>						
Sum fordelt til drift fra skjema 1B	11 578 536	12 698 184	13 221 681	12 489 150	12 339 150	12 339 150
Merforbruk/mindreforbruk	11 578 536	12 698 184	13 221 681	12 489 150	12 339 150	12 339 150
<b>Oppvekst og Kultur</b>						
Til fordeling drift	-5 305 601	-4 362 059	-1 930 544	-1 334 864	-804 834	-583 643
Sum fordelt til drift fra skjema 1B	33 206 459	34 622 712	32 884 058	29 666 344	29 107 588	28 742 448
Merforbruk/mindreforbruk	27 900 858	30 260 653	30 953 514	28 331 480	28 302 754	28 158 805
<b>Helse og Omsorg</b>						
Til fordeling drift	-976 065	0	0	0	0	0
Sum fordelt til drift fra skjema 1B	48 007 409	48 534 083	51 870 616	52 241 026	52 241 026	52 851 026
Merforbruk/mindreforbruk	47 031 344	48 534 083	51 870 616	52 241 026	52 241 026	52 851 026
<b>Religjose formål</b>						
Til fordeling drift	0	0	0	0	0	0
Sum fordelt til drift fra skjema 1B	1 509 336	1 314 600	1 509 000	1 509 000	1 509 000	1 509 000
Merforbruk/mindreforbruk	1 509 336	1 314 600	1 509 000	1 509 000	1 509 000	1 509 000
<b>Teknisk og Landbruk</b>						
Til fordeling drift	1 592 146	753 630	-151 610	-180 513	-256 290	256 205
Sum fordelt til drift fra skjema 1B	7 358 028	8 856 955	9 145 336	9 089 704	8 953 794	8 603 794
Merforbruk/mindreforbruk	8 950 174	9 610 585	8 993 726	8 909 191	8 697 504	8 859 999
<b>Næring</b>						
Til fordeling drift	-4 648 527	-6 178 152	-6 510 153	-5 368 714	-2 251 033	-2 277 424
Sum fordelt til drift fra skjema 1B	-387 870	-904 018	-1 238 792	-3 587 593	-6 524 091	-6 497 700
Merforbruk/mindreforbruk	-5 036 397	-7 082 170	-7 748 945	-8 956 307	-8 775 124	-8 775 124
<b>Total Beiarn kommune</b>						
Sum fordelt til drift fra skjema 1B	101 271 898	105 122 516	107 391 899	101 407 631	97 626 467	97 547 718

## Budsjettskjema 1B – Hovedoversikt drift

	Regnskap 2018	Budsjett 2019	Budsjett 2020	Budsjett 2021	Budsjett 2022	Budsjett 2023
Brukerbetalinger	-6 367 765	-6 340 255	-6 902 709	-6 902 709	-6 902 709	-6 902 709
Andre salgs- og leieinntekter	-11 231 310	-13 516 254	-15 729 858	-17 317 858	-17 317 858	-17 317 858
Overføringer med krav til motytelse	-21 792 554	-9 396 877	-9 812 971	-9 342 971	-9 337 424	-9 242 424
Rammetilskudd	-56 764 037	-58 085 000	-61 241 000	-60 804 000	-60 816 000	-60 827 000
Andre statlige overføringer	-5 916 999	-4 118 208	-2 405 208	-1 390 208	-961 208	-961 208
Andre overføringer	-24 051	0	0	0	0	0
Skatt på inntekt og formue	-19 007 649	-20 557 000	-20 937 000	-21 071 000	-21 205 000	-21 339 000
Eiendomsskatt	-10 785 675	-10 850 509	-11 907 000	-13 605 000	-13 478 000	-13 478 000
Andre direkte og indirekte skatter	-11 775 931	-10 200 000	-10 200 000	-10 200 000	-10 200 000	-10 200 000
<b>SUM DRIFTSINTEKTER (B)</b>	<b>-143 665 971</b>	<b>-133 064 103</b>	<b>-139 135 746</b>	<b>-140 633 746</b>	<b>-140 218 199</b>	<b>-140 268 199</b>
Lønnsutgifter	85 702 501	80 853 511	84 242 372	81 770 538	80 728 766	81 217 575
Sosiale utgifter	15 065 876	15 429 764	16 204 888	15 791 017	15 630 616	15 651 481
Kjøp av varer og tj. som inngår i komm. tjprod	22 395 193	21 449 948	21 790 429	21 407 667	21 102 667	21 152 667
Kjøp av varer og tj. som erstatter komm. tjprod	10 640 543	11 562 632	9 425 050	8 806 050	8 686 050	8 276 236
Overføringer	8 208 943	5 080 047	9 199 447	8 174 447	5 754 447	5 404 447
Avskrivninger	8 478 364	7601000	8 477 000	9 009 000	9 009 000	9 009 000
Fordelte utgifter	-1 721 163	0	-10000	0	166 183	166 183
<b>SUM DRIFTSUTGIFTER (C)</b>	<b>148 770 257</b>	<b>141 976 902</b>	<b>149 329 186</b>	<b>144 958 719</b>	<b>141 077 729</b>	<b>140 877 589</b>
<b>BRUTTO DRIFTSRESULTAT (D = B-C)</b>	<b>5 104 286</b>	<b>8 912 799</b>	<b>10 193 440</b>	<b>4 324 973</b>	<b>859 530</b>	<b>609 390</b>
Renteinntekter, utbytte og eieruttak	-949 641	-919 000	-1 384 900	-1 411 600	-1 434 600	-1 440 000
Gevinst på finansielle instrumenter	0	-7 883 000	-8 535 000	-8 644 000	-8 644 000	-8 644 000
Mottatte avdrag på utlån	-679 317	-500 000	-1 514 749	-1 478 550	-1 384 271	-1 357 880
<b>SUM EKSTERNE FINANSINTEKTER (E)</b>	<b>-1 628 958</b>	<b>-9 302 000</b>	<b>-11 434 649</b>	<b>-11 534 150</b>	<b>-11 462 871</b>	<b>-11 441 880</b>
Renteutgifter, provisjoner og andre finansutgifter	2 223 011	2 692 777	3 915 663	4 226 066	4 400 095	4 508 589
Tap på finansielle instrumenter	437369	0	0	0	0	0
Avdrag på lån	7 689 824	8 552 000	10 064 000	11 317 180	11 455 480	12 430 180
Utlån	1 075 003	500 000	500 000	500 000	500 000	500 000
<b>SUM EKSTERNE FINANSUTGIFTER (F)</b>	<b>11 425 207</b>	<b>11 744 777</b>	<b>14 479 663</b>	<b>16 043 246</b>	<b>16 355 575</b>	<b>17 438 769</b>
<b>RESULTAT EKSTERNE FINANSIERINGSTRANS.</b>	<b>9 796 249</b>	<b>2 442 777</b>	<b>3 045 014</b>	<b>4 509 096</b>	<b>4 892 704</b>	<b>5 996 889</b>
Motpost avskrivninger	-8 478 365	-7601000	-8 477 000	-9 009 000	-9 009 000	-9 009 000
<b>NETTO DRIFTSRESULTAT (I)</b>	<b>6 422 170</b>	<b>3 754 576</b>	<b>4 761 454</b>	<b>-174 931</b>	<b>-3 256 766</b>	<b>-2 402 721</b>
Bruk av tidligere års regnskapsm. mindreforbruk	-16 943 069	0	0	0	0	0
Bruk av disposisjonsfond	-10 102 467	-1 605 059	-870 000	-1 265 864	-1 154 834	-804 834
Bruk av bundne fond	-4 452 466	-7 562 402	-10 563 512	-9 524 777	-6 398 594	-6 236 099
<b>SUM BRUK AV AVSETNINGER (J)</b>	<b>-31 498 002</b>	<b>-9 167 461</b>	<b>-11 433 512</b>	<b>-10 790 641</b>	<b>-7 553 428</b>	<b>-7 040 933</b>
Overført til investeringsregnskapet	534 585	540 000	581 000	623 000	650 000	650 000
Dekning av tidligere års merforbruk	0	0	0	0	0	0
Avsetninger til disposisjonsfond	11 487 004	125 005	46 409	4 104 422	4 078 323	2 795 774
Avsetninger til bundne fond	10 569 827	4 747 880	6 044 649	6 238 150	6 081 871	5 997 880
<b>SUM AVSETNINGER (K)</b>	<b>22 591 416</b>	<b>5 412 885</b>	<b>6 672 058</b>	<b>10 965 572</b>	<b>10 810 194</b>	<b>9 443 654</b>
<b>REGNSKAPSM. MER- MINDREFOR. (L = I+J-K)</b>	<b>-2 484 416</b>	<b>0</b>	<b>0</b>	<b>0</b>	<b>0</b>	<b>0</b>



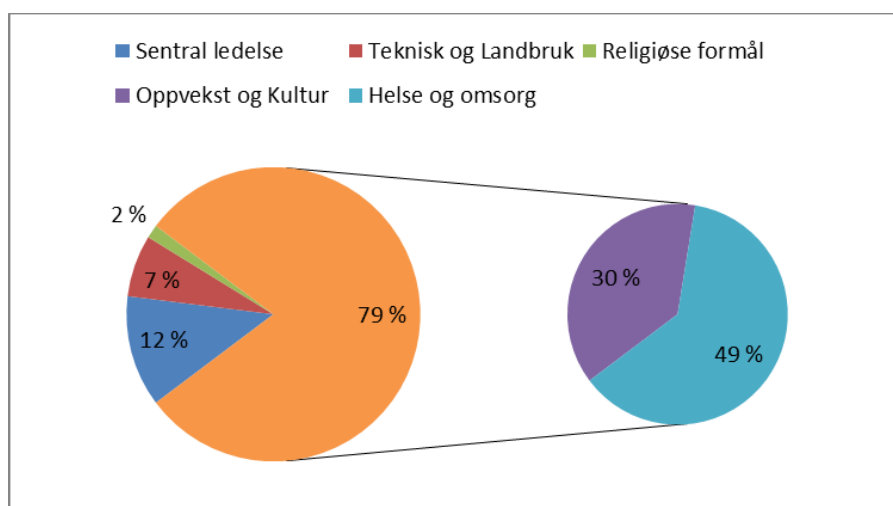


## Detaljert beskrivelse av driftstiltak

Se vedlegg 1 for detaljert beskrivelse av valgte driftstiltak.

## Sum netto ramme til fordeling drift pr. rammeområde

Budsjett 2020		NOK
Driftsinntekter	Sentral ledelse	12 616 681
Driftsinntekter	Teknisk og Landbruk	7 033 628
Driftsinntekter	Religiøse formål	1 524 000
Driftsinntekter	Oppvekst og Kultur	31 021 787
Driftsinntekter	Helse og omsorg	50 981 325
Driftsinntekter	Næring	-6 544 500
<b>SUM - til fordeling drift</b>		<b>96 632 921</b>



Økonomiplan 2021 - 2023 (NOK)		2021	2022	2023
Rammeområde 1.1	Sentral ledelse	12 124 150	11 974 150	11 974 150
Rammeområde 1.2	Oppvekst og Kultur	28 416 092	28 427 639	28 283 690
Rammeområde 1.3	Helse og omsorg	51 280 402	51 280 402	51 890 402
Rammeområde 1.4	Religiøse formål	1 524 000	1 524 000	1 524 000
Rammeområde 1.6	Teknisk og Landbruk	7 006 725	6 920 948	7 083 443
Rammeområde 1.7	Næring	-7 804 500	-7 789 500	-7 789 500
<b>SUM - til fordeling drift</b>		<b>92 546 869</b>	<b>92 337 639</b>	<b>92 966 185</b>

Netto utgiftsramme påvirkes av avsetning til fond og bruk av fond. For rammeområde 1.5 påvirker dette netto ramme for de enkelte årene ved avsetning til og bruk av Flyktingefondet. For rammeområde 1.6 påvirker dette netto ramme i forbindelse med avsetning til og bruk av Selvkostfond. For rammeområde 1.7 påvirker dette rammene i forbindelse med avsetning til og bruk av Næringsfond.

## Kommunale gebyrer - Budsjett 2020

Beiarn kommune beregner kommunale gebyrer i tråd med Retningslinjer for beregning av selvkost for kommunale betalings-tjenester (H-3/14, KMD, februar 2014).

Selvkost innebærer at ekstrakostnadene kommunen påføres ved å produsere en bestemt tjeneste skal dekkes av gebyrene som brukerne av tjenestene betaler. Kommunen har ikke anledning til å tjene penger på tjenestene.

En annen sentral begrensning i kommunens handlingsrom er at overskudd fra det enkelte år skal tilbakeføres til abonnentene eller brukerne i form av lavere gebyrer innen de neste fem årene.

Dette betyr at hvis kommunen har bokført et overskudd som er eldre enn fire år, må dette brukes til å redusere gebyrene i det kommende budsjettåret. Eksempelvis må et overskudd som stammer fra 2015 i sin helhet være disponert innen 2020.

### Utfordringer med selvkostbudsjettet

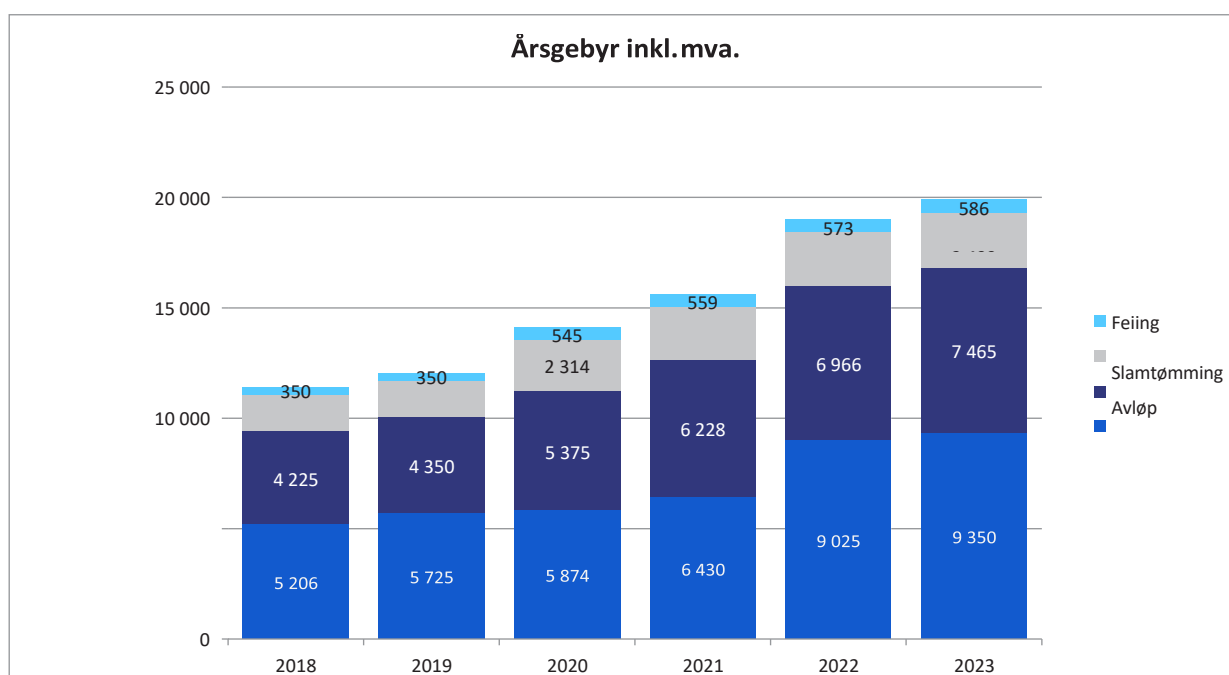
Det er en rekke faktorer som påvirker selvkostresultatet og som ligger utenfor kommunens kontroll. De viktigste faktorene er budsjettårets forventede kalkylerente (5-årig SWAP-rente + 1/2 %-poeng), kapasitetsbegrensninger ved gjennomføring av planlagte prosjekter, samt usikre utgifter og inntekter. I sum fører dette til at det er utfordrende å treffe med budsjettet.

### Generelle forutsetninger

Kalkylerenten er for 2020 anslått å bli 2,00 %. Budsjettet er utarbeidet den 3. september 2019. Tallene for 2018 viser endelig etterkalkyle, tallene for 2019 er prognostiserte verdier. Tallene for 2020 til 2023 er budsjett-/økonomiplan. Ved behov for ytterligere grunnlagstall og beregningsmetoder henvises det til kommunens selvkostmodell Momentum Selvkost Kommune.

### Gebyrutvikling for vann, avløp, slamtømming og feiing

Fra 2019 til 2020 foreslås en samlet gebyrøkning på rundt 17 % hvor feiing øker mest med 56 %. I perioden 2018 til 2023 øker samlet gebyr med kr 8 494, fra kr 11 406 i 2018 til kr 19 900 i 2023. Dette tilsvarer en gjennomsnittlig årlig gebyrøkning på 12 %. Gebyreksemplene for vann og avløp er basert på et årlig vannforbruk på 150 kubikkmeter. Gebyrsatsene er inkl. mva.



Endring i årsgebyr fra året før	2020	2021	2022	2023
Vann	2,6 %	9,5 %	40,4 %	3,6 %
Avløp	23,6 %	15,9 %	11,9 %	7,2 %
Slamtømming	42,4 %	3,2 %	2,2 %	2,4 %
Feiing	55,7 %	2,5 %	2,5 %	2,4 %
<b>Samlet endring</b>	<b>17,1 %</b>	<b>10,6 %</b>	<b>21,8 %</b>	<b>4,7 %</b>

*Beiarn kommune benytter selvkostmodellen Momentum Selvkost Kommune til for- og etterkalkulasjon av kommunale gebyrer. Modellen benyttes for tiden av flere enn 300 norske kommuner og selskap.*

*Forslaget til gebyrsatser for 2020 er utarbeidet av Beiarn kommune i samarbeid med EnviDan AS som har mer enn 15 års erfaring med selvkostberegninger og -rådgivning og bred erfaring rundt alle problemstillinger knyttet til selvkost.*

## Vann - 2018 til 2024

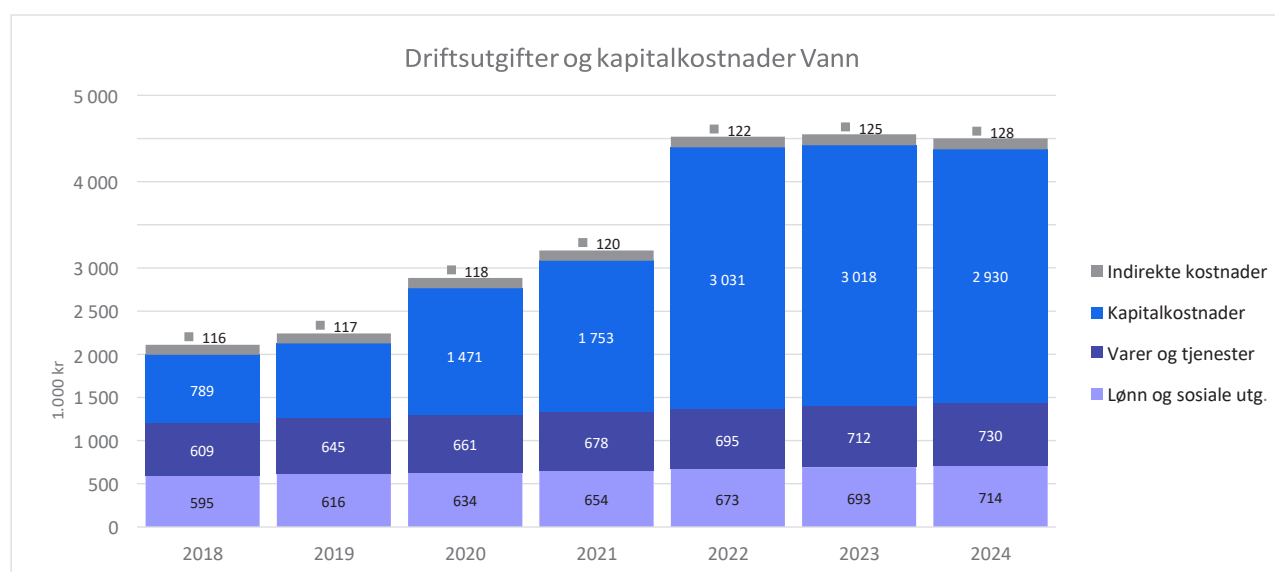
### Gebysatser - Vann 2018 til 2024

Årsgebyret for vann i Beiarn kommune består av et fast abonnementsgebyr som i 2020 foreslås satt lik kr 5 874. Fra 2019 til 2020 endres årsgebyret med 3 %. Gebyret til den enkelte abonnent vil variere med abonnentkategori.

Vanngebyrsatser inklusiv mva.	2018	2019	2020	2021	2022	2023	2024
Årsgebyr inklusiv mva.	5 206	5 725	5 874	6 430	9 025	9 350	9 325
Årlig endring		10 %	3 %	9 %	40 %	4 %	0 %

### Driftsutgifter og kapitalkostnader Vann

Gebyrene skal i all hovedsak dekke drifts- og kapitalkostnader på tjenesteområdet. Diagrammet under viser utviklingen av disse.



Fra 2019 til 2020 forventes de totale kostnadene å øke med 30 %, hvorav kalkulatoriske avskrivninger endres mest med 83 %. Kapitalkostnadene utgjør 51 % av de totale kostnadene og forventes å øke med 1,5 millioner kr fra 2020 til 2024 som følge av planlagte investeringer. Hovedinntektskilden er art "16400 årsavgift avgiftspliktig" som utgjør 100 % av gebyrinntektene.



## Selvkostoppstilling Vann

Selvkostregnska p (1.000 kr)	2018	2019	2020	2021	2022	2023	2024
10*** Lønn	595	616	634	654	673	693	714
11*** Varer og tjenester	280	325	333	341	350	359	368
12*** Varer og tjenester	329	320	328	336	345	353	362
13*** Tjenester som erstatter kommunal tjenest	-0	0	0	0	0	0	0
Direkte driftsutgifter	1 204	1 261	1 296	1 331	1 368	1 405	1 444
Direkte kalkulatoriske rentekostnader	271	350	530	847	955	942	928
Direkte kalkulatoriske avskrivninger	518	515	941	906	2 076	2 076	2 002
Indirekte kostnader (drift og kapital)	116	117	118	120	122	125	128
Øvrige inntekter	-1	9	0	0	0	0	0
Gebyrgrunnlag	2 109	2 251	2 885	3 204	4 521	4 548	4 502
Gebyrinntekter	2 323	2 595	2 688	2 968	4 199	4 389	4 417
Selvkostresultat	214	343	-197	-236	-321	-159	-86
Selvkost dekningsgrad i %	110 %	115 %	93 %	93 %	93 %	97 %	98 %
Selvkostfond/fremførbart underskudd (1.000 kr)	2018	2019	2020	2021	2022	2023	2024
Selvkostfond 01.01	371	596	956	777	555	241	86
-/+ Bruk av/avsetning til selvkostfond	214	343	-197	-236	-321	-159	-86
-/+ Kalkulert rentekostnad/-inntekt selvkostfond	11	17	17	13	8	3	1
Selvkostfond 31.12	596	956	777	555	241	86	1
Selvkostgrad i %	100 %	100 %	100 %	100 %	100 %	100 %	100 %

## Avløp - 2018 til 2024

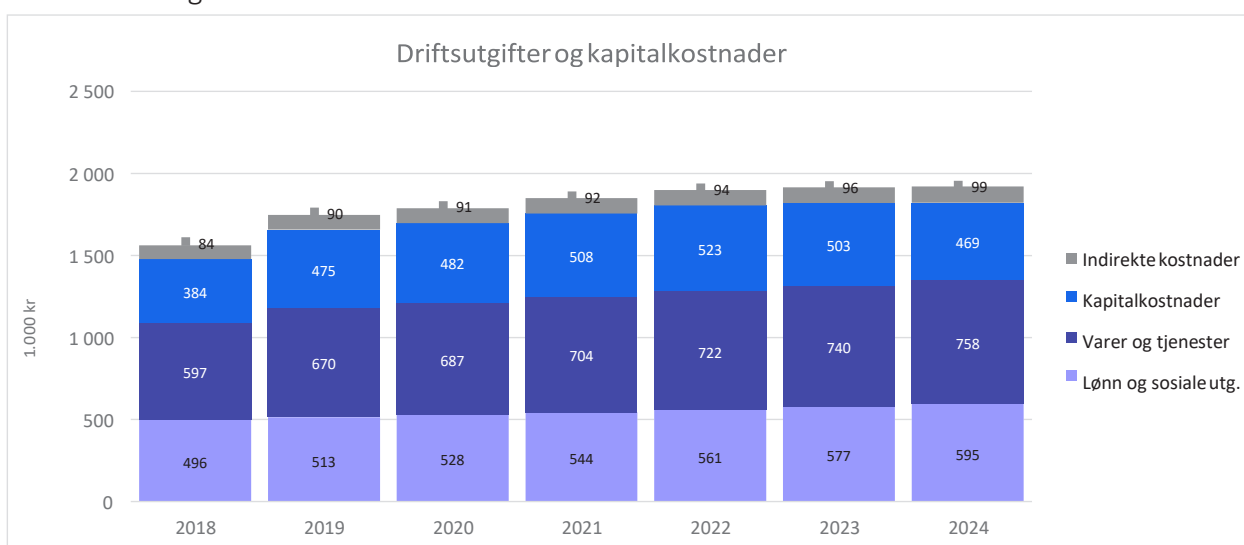
### Gebyrsetter - Avløp 2018 til 2024

Årsgebyret for avløp i Beiarn kommune består av et fast abonnementsgebyr som i 2020 foreslås satt lik kr 5 375. Fra 2019 til 2020 endres årsgebyret med 24 %. Gebyret til den enkelte abonnent vil variere med abonnentkategori.

Avløpgebyrsatser inklusiv mva.	2018	2019	2020	2021	2022	2023	2024
Årsgebyr inklusiv mva.	4 225	4 350	5 375	6 228	6 966	7 465	7 856
Årlig endring		3 %	24 %	16 %	12 %	7 %	5 %

### Driftsutgifter og kapitalkostnader Avløp

Gebyrene skal i all hovedsak dekke drifts- og kapitalkostnader på tjenesteområdet. Diagrammet under viser utviklingen av disse.



Fra 2019 til 2020 forventes de totale kostnadene å øke med 2 %, hvorav utgifter til varer og tjenester endres mest med 2 %. Kapitalkostnadene utgjør 27 % av de totale kostnadene og forventes å reduseres med 12 668 kr fra 2020 til 2024. Hovedinntektskilden er art "16400 årsavgift avgiftspliktig" som utgjør 99 % av gebyrinntektene.



## Selvkostoppstilling Avløp

Selvkostregnska p (1.000 kr)	2018	2019	2020	2021	2022	2023	2024
10*** Lønn	496	513	528	544	561	577	595
11*** Varer og tjenester	252	270	277	284	291	298	305
12*** Varer og tjenester	120	240	246	252	258	265	272
13*** Tjenester som erstatter kommunal tjenest	225	160	164	168	172	177	181
14*** Overføringsutgifter	-6	0	0	0	0	0	0
Direkte driftsutgifter	1 087	1 183	1 215	1 248	1 282	1 317	1 353
Direkte kalkulatoriske rentekostnader	116	123	115	118	121	125	131
Direkte kalkulatoriske avskrivninger	268	351	367	390	402	377	338
Indirekte kostnader (drift og kapital)	84	90	91	92	94	96	99
Øvrige inntekter	-3	0	-3	-3	-3	-3	-3
Gebyrgrunnlag	1 553	1 747	1 784	1 846	1 896	1 913	1 918
Gebyrinntekter	710	758	934	1 081	1 207	1 293	1 360
Subsidiering	843	986	850	765	689	620	558
Selvkostresultat	<b>-843</b>	<b>-990</b>	<b>-850</b>	<b>-765</b>	<b>-689</b>	<b>-620</b>	<b>-558</b>
Selvkost dekningsgrad i %	46 %	43 %	52 %	59 %	64 %	68 %	71 %
Selvkostfond/fremførbart underskudd (1.000 kr)	2018	2019	2020	2021	2022	2023	2024
Selvkostfond 01.01	0	0	0	0	0	0	0
-/+ Bruk av/avsetning til selvkostfond	0	0	0	0	0	0	0
-/+ Kalkulert rentekostnad/-inntekt selvkostfond	0	0	0	0	0	0	0
Selvkostfond 31.12	0	0	0	0	0	0	0
Selvkostgrad i %	46 %	43 %	52 %	59 %	64 %	68 %	71 %

## Slamtømming - 2018 til 2024

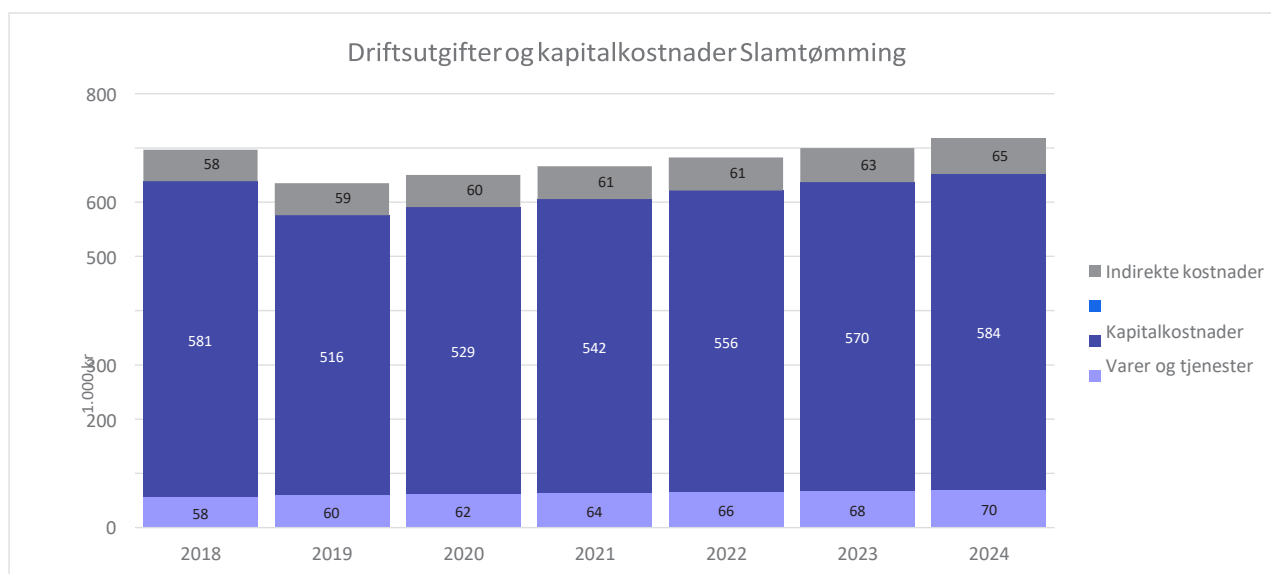
### Gebyrsetter - Slamtømming 2018 til 2024

I 2020 foreslås det å sette normalgebyret for slamtømming lik kr 2 314. Dette utgjør en endring på 42 % fra 2019 til 2020.

Slamtømminggebyrsatser inklusiv mva.	2018	2019	2020	2021	2022	2023	2024
Normalgebyr	1 625	1 625	2 314	2 389	2 441	2 499	2 406
Årlig endring		0 %	42 %	3 %	2 %	2 %	-4 %

### Driftsutgifter og kapitalkostnader Slamtømming

Gebyrene skal i all hovedsak dekke drifts- og kapitalkostnader på tjenesteområdet. Diagrammet under viser utviklingen av disse.



Fra 2019 til 2020 forventes de totale kostnadene å øke med 3 %, hvorav utgifter til varer og tjenester endres mest med 2 %.





## Selvkostoppstilling Slamtømming

Selvkostregnska p (1.000 kr)	2018	2019	2020	2021	2022	2023	2024
10*** Lønn	58	60	62	64	66	68	70
11*** Varer og tjenester	10	11	11	12	12	12	12
12*** Varer og tjenester	9	5	5	5	5	6	6
13*** Tjenester som erstatter kommunal tjenest	562	500	513	525	538	552	566
Direkte driftsutgifter	639	576	591	606	621	637	653
Indirekte kostnader (drift og kapital)	58	59	60	61	61	63	65
Øvrige inntekter	-24	0	0	0	0	0	0
Gebyrgrunnlag	673	635	650	666	683	700	718
Gebyrinntekter	433	504	719	742	759	776	748
Selvkostresultat	-240	-131	69	76	76	77	30
Selvkost dekningsgrad i %	64 %	79 %	111 %	111 %	111 %	111 %	104 %
Selvkostfond/fremførbart underskudd (1.000 kr)	2018	2019	2020	2021	2022	2023	2024
Selvkostfond 01.01	65	-177	-313	-250	-179	-105	-30
-/+ Bruk av/avsetning til selvkostfond	-240	-131	69	76	76	77	30
-/+ Kalkulert rentekostnad/-inntekt selvkostfond	-1	-5	-6	-4	-3	-1	-0
Selvkostfond 31.12	-177	-313	-250	-179	-105	-30	-0
Selvkostgrad i %	100 %	100 %	100 %	100 %	100 %	100 %	100 %

## Feiing - 2018 til 2024

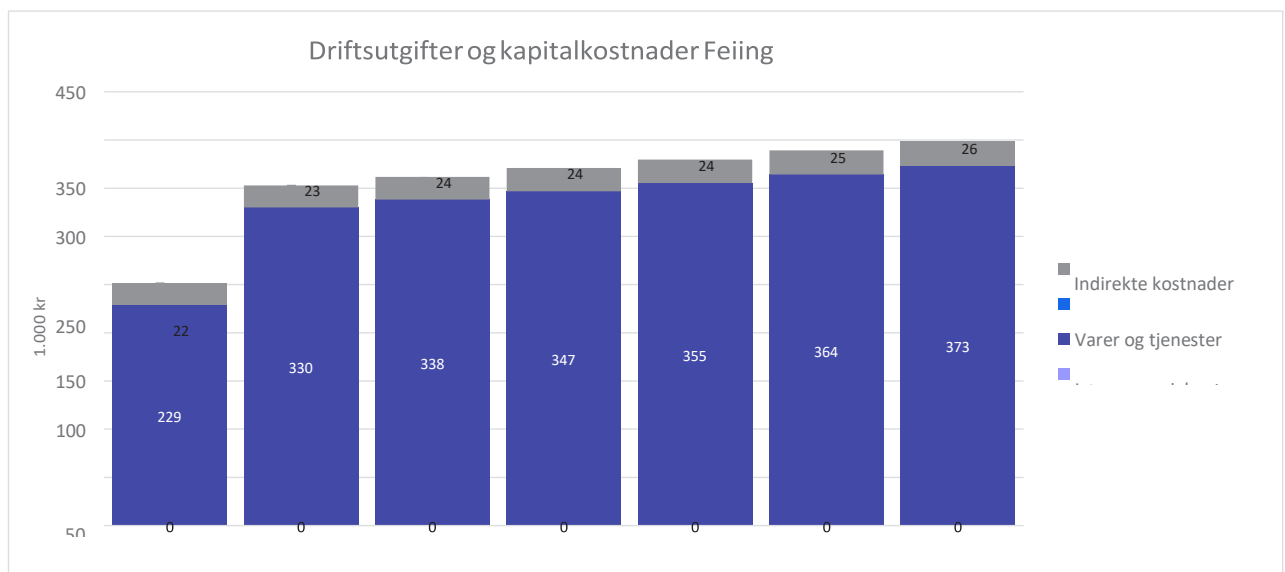
### Gebyrsetter - Feiing 2018 til 2024

I 2020 foreslås det å sette normalgebyret for feiing lik kr 545. Dette utgjør en endring på 56 % fra 2019 til 2020.

Feiinggebyrsatser inklusiv mva.	2018	2019	2020	2021	2022	2023	2024
Normalgebyr (kr/vare)	350	350	545	559	573	586	601
Årlig endring		0 %	56 %	3 %	2 %	2 %	3 %

### Driftsutgifter og kapitalkostnader Feiing

Gebyrene skal i all hovedsak dekke drifts- og kapitalkostnader på tjenesteområdet. Diagrammet under viser utviklingen av disse.



Fra 2019 til 2020 forventes de totale kostnadene å øke med 2 %, hvorav utgifter til varer og tjenester endres mest med 2 %.

### Selvkostoppstilling Feiing

Selvkostregnskap (1.000 kr)	2018	2019	2020	2021	2022	2023	2024
11*** Varer og tjenester	4	4	4	4	5	5	5
12*** Varer og tjenester	2	2	2	2	3	3	3
13*** Tjenester som erstatter kommunal tjenest	222	323	331	340	348	357	366
Direkte driftsutgifter	229	330	338	347	355	364	373
Indirekte kostnader (drift og kapital)	22	23	24	24	24	25	26
Gebyrgrunnlag	251	353	362	371	380	389	399
Gebyrinntekter	140	232	362	371	380	389	399
Subsidiering	83	121	0	0	0	0	0
Selvkostresultat	-111	-121	0	-0	0	-0	-0
Selvkost dekningsgrad i %	56 %	66 %	100 %	100 %	100 %	100 %	100 %
<b>Selvkostfond/fremførbart underskudd (1.000 kr)</b>	<b>2018</b>	<b>2019</b>	<b>2020</b>	<b>2021</b>	<b>2022</b>	<b>2023</b>	<b>2024</b>
Selvkostfond 01.01	28	0	0	0	0	0	0
-/+ Bruk av/avsetning til selvkostfond	-28	-0	0	0	0	0	0
-/+ Kalkulert rentekostnad/-inntekt selvkostfond	0	0	0	0	0	0	0
Selvkostfond 31.12	0	0	0	0	0	0	0
Selvkostgrad i %	63 %	66 %	100 %	100 %	100 %	100 %	100 %





# BEIARN kommune

## AVGIFTER OG GEBYRER 2020

Rådmannens innstilling

Priser som fastsettes av Staten er markert med rødt og kan bli justert i henhold til statsbudsjettet.  
Priser satt til makspriser satt av staten er markert med blått og kan bli justert i henhold til statsbudsjettet.



## Alminnelige bestemmelser

Regulativet trer i kraft fra 1. januar 2020

### § 1: Betalingsplikt

Alle som får utført tjenester etter dette regulativ skal betale gebyr. Gebyret forfaller til betaling 21 dager etter fakturadato. Ved for sen betaling påløper purregebyr.

### § 2: Gebyravregningstidspunkt/Avregningstidspunkt

Gebyret beregnes etter de satser som gjelder på det tidspunkt planforslag, fullstendig søknad, tilleggssøknad eller melding foreligger hos kommunen.

### § 3: Betalingstidspunkt

Gebyret for ulike sakstyper forfaller til betaling slik:

#### A. Reguleringsplaner, bebyggelsesplaner og mindre vesentlige reguleringsendringer:

Gebyret for regulerings saker, bebyggelsesplaner og konsekvensutredninger må være betalt før saken legges ut til offentlig ettersyn, og for mindre vesentlige reguleringsendringer før forhåndsuttalelse. Ved skriftlig tilbaketrekking av en sak, før den legges ut til offentlig ettersyn, skal det betales 50 % av fullt gebyr.

#### B. Byggesaker:

Ved avslag skal det betales 75 % av fullt gebyr for rammetillatelse. Gebyr for eventuelle dispensasjoner etter § 4b skal betales når det er gitt rammetillatelse.

Gebyr for ansvarsretter knyttet til rammetillatelse skal betales når det er gitt rammetillatelse, gebyr for ansvarsretter knyttet til igangsettingstillatelse skal betales når det er gitt igangsettingstillatelse.

I de tilfellene der rammetillatelse og igangsettingstillatelse blir gitt samtidig, f.eks. i forbindelse med enkle tiltak, forfaller gebyret til betaling i sin helhet.

Beløp under **kr. 2.400,-** skal ikke deles og forfaller i sin helhet til betaling når rammetillatelse er gitt.

Søknad om endring av rammetillatelse (tilleggssøknad) skal ikke behandles før gebyret for rammetillatelsen er betalt. Gebyr for fornyelse skal ikke deles. Dersom revidert forslag innleveres innen tre måneder etter avslag er mottatt, går innbetalt gebyr til fradrag i nytt gebyr dersom det reviderte forslaget fører til godkjenning.

## Gebyrsatser for Barnehage, SFO og Kulturskole i 2020

SFO	Under 20 t pr uke	Kr. 1600,- pr. mnd. *
Barnehage	Følger til enhver tid gjeldende makspris fastsatt av Stortinget for barnehageplass.	Det gis søskenmoderasjon med 50% reduksjon fra det andre barnet. Husholdninger med lav inntekt har rett på rett på 20 timer gratis oppholdstid per uke.
Barnehage	Mat pr. mnd. for hel plass	Kr. 360,-
Kulturskole – elev	Vår / Høst	Kr. 1200,- / 880,- *
Leksehjelp		Gratis

\* Søskenmoderasjonen er på 50%

## Gebyrregulativ for Kultur 2020

### Utleie av musikkbingen:

Skoleelever under 20 år	Gratis
Dropp in/max pris forband og grupper	Gratis
Halvårsleie	Gratis

### Utleie av samfunnssal og scene til lokale arrangører:

Gratis leie av sal med garderobe og kjøkken for faste øvelser/ aktiviteter/ arrangement. Uten rengjøring.	
Utleie av sal og scene, kjøkken og garderober for lokale arrangement uten rengjøring, henting av nøkler	500
Utleie av sal og scene, kjøkken og garderober for lokale arrangement inkl. rengjøring	1000

### Leie av sceneteknisk utstyr for lokale arrangører på ikke-kommersielt grunnlag.

Det stilles krav om sceneteknisk kompetanse i form av kurs. Utstyr leveres tilbake etter avtale:

Scenemoduler	Gratis
1 taleanlegg (mikrofon og monitor) etter anvendelse	Gratis
Leie av lite lyd og lysanlegg	300
Fullt lyd- og lysanlegg. Pris pr. dag	1000
Egne avtaler for prosjekter ved bruk av scenen med varighet over 3 dager.	

### Utleiesatser for eksterne leietakere

Leie av sal, garderober og kjøkken uten vask	1500
Leie av sal, garderober og kjøkken inkludert vask	2000
Leie av sal + sceneteknisk utstyr	3000
Helgeutleie fredag til søndag	3000



## Gebyrregulativ utlån av lokaler på Trones skole 2020

Utlån av lokaler til lag og foreninger i forbindelse med møter og kurs av kortere varighet. <i>Uten rengjøring.</i>	Gratis
Utleie av gymsal med kjøkken til bursdagselskap med varighet inntil 3 timer. <i>Leietaker besørger rengjøring.</i>	300
Utleie av gymsal med kjøkken til konfirmasjon. <i>Leietaker besørger rengjøring.</i>	1500
Utleie av gymsal med kjøkken til kommersielle formål eller andre inntektsbringende arrangement. <i>Leietaker besørger rengjøring.</i>	1500
Utleie av gymsal med øvrige skolelokaler til inntektsbringende arrangement. <i>Leietaker besørger rengjøring.</i>	3000

## Gebyrer for bibliotek i 2020

### Erstatning for tapte bøker

Tapt materiale erstattes med faktisk pris. Minste pris kr 50.- For eldre bøker, spesielt verdifulle bøker, deler av verk, språkkurs og lignende beregnes prisen i hvert enkelt tilfelle.

Regning for erstatning sendes etter 2 forutgående purringer.

Barn under 16 år betaler ikke purregebyr eller erstatning.

### Purregebyr

1. puring	Kr. 20,- for voksne
2. puring	Kr. 30,- for voksne
3. puring	Kr. 50,- for voksne

### For purringer sendt pr. epost

1. puring	Kr. 10,- for voksne
2. puring	Kr. 20,- for voksne
3. puring	Kr. 50,- for voksne



## Gebyrsetter for helsetjenesten i 2020

### Abonnementsordning for hjemmehjelp

Netto inntekt	Egenbetaling pr. mnd.
Inntil 2 G	Kr. 210 **
2 G – 3 G	Kr. 920
3 G – 4 G	Kr. 1625
4 g – 5 G	Kr. 2150
5 G og over	Kr. 2700

For hjemmehjelp som ikke omfattes av abonnementsordningen (inntil 10 t per mnd.) og ambulerende vaktmestertjeneste skal egenbetalingen være slik:

Netto inntekt:	Egenbetaling pr. time
Inntil 2 G	Kr. 82
2G – 3G	Kr. 152
3G – 4G	Kr. 211
4G – 5G	Kr. 294
5G og over	Kr. 350

Leie av trygghetsalarm settes til: kr. 0,- pr. mnd.

Betaling for middag hjemmeboende, kjøtt og fisk:

kr. 88,- pr. måltid

Betaling for middag hjemmeboende, grøt:

kr. 52,- pr. måltid

Frokost/kveldsmat:

kr. 34,- pr. måltid

Korttidsopphold/rehabiliteringsopphold

kr. 165,- pr. døgn \*\*\*

Dag opphold

kr. 85,- pr. døgn \*\*\*

### Kommentarer til endringene:

\*\* Ved inntekt under 2 G er hjemmehjelp satt til en maksimal pris på **210 kr** pr måned.

Ved endring i statens minstepris for abonnementsordning, justeres denne tilsvarende i kommunen.

\*\*\* Ved endring av satser fra staten reguleres pris på korttidsopphold automatisk.

## Betalingssetter for salgs- og skjenkebevilgninger i 2020

Salg:

- 0,20 kr pr. vareliter for alkoholholdig drikk i gruppe 1
- 0,55 kr pr. vareliter for alkoholholdig drikk i gruppe 2

Skjenking:

- 0,45 kr. pr. vareliter for alkoholholdig drikk i gruppe 1
- 1,20 kr pr. vareliter for alkoholholdig drikk i gruppe 2
- 3,95 kr pr. vareliter for alkoholholdig drikk i gruppe 3.

Salgsbevilling for alkoholholdig drikke inntil 4,7%:	Kr. 3.200,-
Skjenkebevilling for øl, vin og brennevin:	Kr. 4.900,-
Ambulerende skjenkebevilling/enkelt anledning:	Kr. 350,- pr. dag
Avlegging av kunnskapsprøver	Kr. 350,- pr. gang

Bevilgningsmyndighet kan i særlige tilfeller bestemme at gebyret skal settes lavere.  
\*Gebyrene vil justeres i henhold til sentrale forskriften

## Gebyr for felt hjortevilt i 2020

- |    |                 |           |
|----|-----------------|-----------|
| 1. | Felt elgkalv    | Kr. 331,- |
| 2. | Felt voksen elg | Kr. 562,- |

## Gebyr for behandling av jordlov og konsesjonssaker i 2020

Gebyr for delingssaker, kr. 2000,- for delingssamtykke etter jordloven
Gebyr i konsesjonssaker, kr. 2500,- for tilleggsareal, nausttomter og andre saker med lavt ressursforbruk
Gebyr i konsesjonssaker, kr. 5000,- for landbrukseiendommer og andre saker med høyt ressursforbruk

## Gebyrregulativ byggesaksbehandling i Beiarn kommune i 2020

Gebyrregulativet er fastsatt i medhold av plan- og bygningsloven (pbl) av 1. juli 2010 § 33-1.

### Basisgebyret (M) fastsettes til kr 1 150,-.

- § 1. Ett-trinns søknad om tiltak etter pbl § 20-1 med krav om ansvarlig foretak. Dette gjelder rene boligbygg (nybygg i maks. 2 etg.) og hytter/fritidshus. Gebyret settes til **8,4 M** pr. selvstendig bruksenhet.

Følgende tiltak etter pbl § 20-1 har egne satser:

Riving av bygg (bokstav e):	§ 6
Innhegninger (bokstav h):	§ 8
Opprettelse av ny grunneiendom (bokstav m)	§ 4

- § 2. Tiltak etter pbl § 20-4 og SAK10 kap. 3 som kan forestås av tiltakshaver selv, for eksempel tilbygg garasje, uthus, naust, kaldlager, landbruksbygning.

Gebyr etter byggets størrelse:

Areal	Gebyr
0 – 70 m <sup>2</sup>	4,1 M
Over 70 m <sup>2</sup>	6.1 M





- § 3. For øvrige nybygg, samt boligbygg og hytter som ikke behandles etter tidsfristbestemmelsen, betales gebyr etter byggets risikoklasse:

	Risikoklasse					
	1	2	3	4	5	6
Rammetillatelse	4,2 M	5,3 M	6,4 M	7,7 M	12,2 M	15,3 M
Igangsettingstillatelse, nybygg	4,2 M	5,3 M	6,4 M	7,7 M	12,2 M	15,3 M

Unntak: \* Rene boligbygg og hytter/fritidshus (r.kl. 4) belastes som for bygg i risikoklasse 1

\*\* Omsorgsboliger (r.kl. 6) belastes som for bygg i risikoklasse 4.

- § 4a. Oppretting av ny grunneiendom jf. pbl § 20-1 bokstav m.

Tjeneste	Gebyr
Deling i samsvar med reell arealbruk og/eller vedtatt arealplan/reguleringsplan.	3,0 M
Deling etter dispensasjonsbehandling. (Som 4b)	5,6 M

- § 4b. For saksbehandling av dispensasjonssøknader etter pbl § 19 betales **5,6 M**

- § 5. For saksbehandling vedrørende piper og ildsteder betales et gebyr på **0,9 M**.

- § 6. For saksbehandling av søknad om rivning betales et gebyr på **1 M**.

I tilfeller der bygninger/konstruksjoner er rivningsobjekter fratelles gebyret.

- § 7. For tilbygg, påbygg og bruksendring betales gebyr etter byggets risikoklasse:

		Risikoklasse					
		1*	2	3	4	5	6
Igangsettingstillatelse, tilbygg, påbygg, bruksendring							
BYA	0-70 m <sup>2</sup>	4,1 M	5,3 M	6,4 M	7,7 M	12,2 M	15,3 M
BYA	Over 70 m <sup>2</sup>	6,1 M	7,9 M	9,5 M	11,6 M	18,4 M	23 M
Bruksendring		50 % AV OVENSTÅENDE GEBYR.					

- § 8. For saksbehandling av arbeider etter § 20-1 som ikke kan måles etter BYA er gebyret for hvert tilfelle **2,1 M**.

- § 9. For oppmåling av en bygnings plassering er gebyret **3,5 M**. Ved utstikning/oppmåling av flere bygninger i en og samme sak er gebyret **50 %** fra og med bygg nummer to.

For kartfesting av bygg fra situasjonsplan er gebyret **2 M**.

- § 10. For behandling av søknad om personlig godkjenning (selvbygger) betales **1 M**.

- § 11. For behandling av gravemelding betales et gebyr på **0,5 M**



§ 12. For behandling av utslippstillatelse ved enkeltutslipp, betales et gebyr på **2,5 M**.  
For behandling av søknad ved senere utslipp samme ledning, betales et gebyr på **0,8 M**.  
For behandling av søknad ved utslipp fra privat fellesanlegg, betales et gebyr på **5 M**.

§ 13. Beiarn kommune har i henhold til pbl § 32-1 **plikt** til å forfølge overtredelser.

Overtredelsesgebyr blir vedtatt i henhold til byggesaksforskriften kapittel 16:

Mindre overtredelser:	Inntil kr. 10.000,-
Vesentlige overtredelser:	Inntil kr. 50.000,-
Natur-/miljøskader og varige inngrep:	Inntil kr. 200.000,-

§ 14. For kompliserte tiltak kan kommunen engasjere konsulent til å vurdere hele eller deler av tiltaket, for eksempel kontroll av statiske beregninger, ventilasjonsanlegg, skred- og flomfare. Dette kan også gjelde engasjering av fagkyndig bistand for å foreta stikkprøver, der dette er aktuelt. Gebyret fastsettes da i samsvar med regning fra konsulent. Dette kommer da som tillegg til gebyret for den øvrige kommunale saksbehandling av saken.

§ 15. For saksbehandling av arbeider som ikke kan beregnes etter foranstående satser, beregnes gebyr på grunnlag av anvendt tid, etter timesats til saksbehandler.

§ 16. Hvis gebyret anses å bli åpenbart urimelig i forhold til det arbeid og de kostnader kommunen har hatt med saken, eller anses urimelig av andre grunner, kan rådmannen fastsette passende gebyr.

§ 17. Alle gebyrer skal betales til Kommunekassen etter regningsoppgave fra teknisk avdeling. Gebyret beregnes på det tidspunkt vedtak fattes. Merverdiavgift beregnes ikke ved innkreving av gebyrene.

§ 18. **GEBYR FOR TJENESTER DEFINERT I PBL §§ 12-1 OG 12-11 (Reguleringsplaner).**

Følgende reguleringsformål er fritatt for gebyr:

- Spesialområder bevaring, grav- og urnelunder friluftsområder og naturvernområder.
- Offentlige trafikkområder for den del som ikke skal bebygges.
- Friområder for den del som ikke skal bebygges.

Grunngebyr for behandling av reguleringsplan, bebyggelsesplan eller endringer av disse settes til:

1	Enkel reguleringsplan med inntil 10 bruksenheter	<b>20 M</b>
2	Tillegg pr. påbegynt 5 bruksenheter	<b>10 M</b>
3	Komplisert plan med inntil 7 reguleringsformål	<b>50 M</b>
4	Komplisert plan med flere enn 7 reguleringsformål	<b>75 M</b>

Ved søknad om reguleringsoppstart innkreves **10 M** av gjeldende gebyr.



Før planen legges ut til offentlig ettersyn innkreves differansen mellom 1. krav og 2/3 av totalgebyret.

Innen kunngjøring og stadfesting av reguleringsplanen må restbeløpet være innbetalt. Dersom planen på noe tidspunkt i søknadsprosessen trekkes tilbake har ikke regulanten krav på tilbakebetaling av innbetalt beløp.

§ 19. Gebyrsatsene justeres årlig gjennom basisgebyret ved budsjettbehandlingen.

## Gebyrregulativ for oppmålingsforretninger i Beiarn kommune 2020

Gebyrregulativet er fastsatt i medhold av Lov om eiendomsregistrering (matrikkellov) av 17. juni 2005 § 32. Basisgebyret (M) fastsettes til kr 1 150,-.

### § 1. GEBYR FOR OPPMÅLING VED GRENSEJUSTERING OG AREALOVERFØRING

Justering av 2 grensemerker:	4,6 M
Deretter pr. grensemerke:	0,7 M

### § 2. GEBYR FOR OPPMÅLING VED OPPRETTELSE AV NY GRUNNEIENDOM

1. Byggetomt til boligformål, industri- og næringsformål:

Punkt feste:	6,1 M
Inntil 1 dekar:	10,2 M
1 – 2 dekar:	13,5 M
Deretter pr. påbegynt dekar:	0,7 M

Ved oppmåling av mer enn 4 hjørnepunkt tas et gebyr på **0,7 M** for hvert ekstra merke.

2. For tomter til fritidsformål/fritidsbebyggelse beregnes et tillegg på **50 %**.
3. Byggetomt til naust: **6,1 M**.

### § 3. GEBYR FOR OPPMÅLING/NYMERKING AV EKSISTERENDE GRENSER

For påvisning av grenser med 4 punkter **6,1 M** deretter pr. punkt **0,7 M**.

### § 4. GEBYR FOR AVBRUTT OPPMÅLINGSFORRETNING

Ved tilbakekalt eller avbrutt rekvisisjon av oppmålingsforretning er gebyret **3,6 M**. Hvis oppmålingsforretningen er avholdt vil fullt gebyr opprettholdes.

### § 5. GEBYR FOR MATRIKKELBREV

For matrikkelbrev betales gebyr i henhold til matrikkelforskriften §16:

Inntil 10 sider:	kr.	175,-
Større matrikkelbrev:	kr.	350,-

### § 6. GEBYR BEREGNET PÅ GRUNNLAG AV ANVENDT TID

Gebyr for oppmålingstekniske arbeider som ikke kan beregnes etter de foranstående satser, f.eks. ved tinglysning av gamle målebrev, beregnes på grunnlag av medgått tid. Timesatsen er **0,7 M** Minstegebyr er **1,5 M** for den enkelte arbeidstaker.

## § 7. BETALINGSBETINGELSER

Se også matrikkelforskriften § § 16 og 17.

Alle gebyr skal betales til kommunekassen etter regningsoppgave fra oppmålingsmyndigheten. Betaling skjer etter det regulativ som gjelder på rekvisisjonspunktet.

Gebyrregulativet trer i kraft fra **01.01.2020**, etter at det er godkjent og kunnngjort, jf. forvaltningslovens §§ 38 og 39.

### Avgifter for vann og kloakk 2020

#### ÅRSAVGIFTER

Årsavgiften for vann er finansiert etter selvkostprinsippet.

Årsavgiften for vann settes til 25,20 kr pr. m<sup>3</sup> målt eller stipulert vannforbruk. Prisen omfatter både abonnementsgebyr og forbruksgebyr.

Årsavgiften for kloakk settes til 19,15 kr pr. m<sup>3</sup> målt eller stipulert kloakkmengde. Prisen omfatter både abonnementsgebyr og forbruksgebyr.

Boenheter under eller lik 75 m<sup>2</sup> beregnet areal betaler for 150 m<sup>3</sup> forbruk.

Boliger over 75 m<sup>2</sup> beregnet areal betaler for 200 m<sup>3</sup> forbruk.

Fritidsboliger/hytter med innlagt vann betaler for 150<sup>3</sup> forbruk.

Fritidsboliger med utvendig vannpost betaler årlig kr. 500,-.

For tilknyttet næringsbygning skal det minimum betales som for boliger over 75 m<sup>2</sup>. Næringsbygning skal normalt, og alltid når kommunen krever det, være tilknyttet vannmåler. Ved tilknyttet vannmåler vil forbruk ut over 200 m<sup>3</sup> bli fakturert.

Næringsbygning skal betale avgift som i dag inntil vannmåler er installert.

Årlig leie av vannmåler: kr. 250,-.

#### Vannavgift

Boenheter under eller lik 75 m <sup>2</sup>	kr.	3.780,-
Boliger over 75 m <sup>2</sup>	kr.	5.040,-
Fritidsboliger/hytter	kr.	3.780,-
Næringsbygning	kr.	5.040,-

#### Kloakkavgift

Boenheter under eller lik 75 m <sup>2</sup>	kr.	2.873,-
Boliger over 75 m <sup>2</sup>	kr.	3.830,-
Fritidsboliger/hytter	kr.	2.873,-
Næringsbygning	kr.	3.830,-

## TILKNYTNINGSavgIFTER

Tilknytningsavgiften for vann settes til **kr. 6000,-**. (engangsavgift)  
Tilknytningsavgiften for kloakk settes til **kr. 6000,-** (engangsavgift)  
Legging, graving og materiell forestås av tiltakshaver.

**Avgiftene er eksklusive merverdiavgift.**  
**Avgiftssatsene gis virkning fra 01.01.2020.**

### Avgifter for feiing og tilsyn 2020

Feie- og tilsyn utføres av Salten Brann IKS, og avgiften settes til:

Boliger, pr pipeløp med installert fyringsenhet	kr. 300,-
Fritidsboliger, pr. pipeløp med installert fyringsenhet	kr. 170,-

### Gebyr for tømning av private avløpsanlegg, tette tanker m.v. for 2020

*Fastsatt av Beiarn kommunestyre i medhold av lov av 21. juni 1996 nr. 36 om vern mot forurensning og om avfall § 34. Tjenesten finansieres etter selvkostprinsippet.*

#### I Tømning av slamskillere i h.h.t. fastsatt rute

For eiendommer med fast bosetting og med toalett tilknyttet slamavskiller, skal slamavskiller som hovedregel tømmes 1 gang pr år.

Fritidsboliger med toalett tilknyttet slamavskiller skal som hovedregel tømmes hvert 3 år.

Ut fra søknad, og ut fra vurdering basert på anleggets kvalitet og kapasitet, kan kommunen tillate en annen tømmehyppighet.

Avgiftens størrelse fastsettes ut fra en pris pr. tømning på kr. 1.640,- for inntil 4 m<sup>3</sup> tank.

Større tanker betaler kr. 350 pr. m<sup>3</sup> som overstiger 4 m<sup>3</sup> pr abonnent.

Ved tømning av slamavskiller tilbakeføres vannet til tank (reject vann). Hvis abonnenten ikke ønsker reject-vann tilbakeført til tank belastes abonnenten med faktiske kostnader.

#### II Tømning av tette tanker i h.h.t. fastsatt rute

For tømning av oppsamlingstanker med ubehandlet sanitært avløpsvann, som etter denne forskrift skal tømmes hvert år, betales et årlig gebyr på kr. 1.640,- for inntil 4 m<sup>3</sup> tank.

Større tanker betaler kr. 350 pr. m<sup>3</sup> som overstiger 4 m<sup>3</sup> pr abonnent.

#### III Ekstraordinær tømning

For ekstraordinær tømning utenfor rute betales kr. 4.800,- pr. tømning.

For ekstraordinær tømning uten ekstra utrykning betales kr. 1.640,- pr. tømning



## Brøyting av private vegger 2019/2020 - Brøytesatser

Beiarn kommune viderefører ordningen med tilbud om brøyting av private vegger med følgende refusjon fra oppsittere:

Vare	Pris eks. mva.
a) For brøyting inntil 40 m. fra off. veg betales	kr. 2.554,-
b) For brøyting fra 40 m inntil 150 m fra off. veg betales	kr. 3.064,-
c) For brøyting fra 150 m fra off. veg betales	kr. 4.085,-
d) For de som ønsker å få brøytet snuplass, betales et tillegg på	kr. 1.114,-
e) Næringsdrivende kan få ryddet større plasser/park. plasser over 100 m <sup>2</sup> (pr.m <sup>2</sup> )	kr. 20,50

Private vegger og parkeringsplasser brøytes maksimalt 2 ganger pr. dag. Der det er spesielt vanskelige forhold, kan dette fravikes.

En forutsetning for at private vegger brøytes, er at alle oppsitterne langs vegen deltar i ordningen. Ordningen omfatter ikke fritidsboliger og gjelder kun fastboende i kommunen.

## Havneavgifter for leie av kommunal kai mv. i 2020

Avgiftsgrupper	Pris eks. mva.
Sand, singel, grus, asfalt, bygningsartikler og lign.	Kr. 14,88 pr. tonn
Isolasjon, div. plastartikler, trematerialer og lign.	Kr. 11,45 pr. m <sup>3</sup>
Maskiner, biler, brakker, traktorer, båter og lign.	Kr. 250,- pr. stk.
Anløpsavgift for fartøy over 100 BT	Kr. 620,- pr. anløp

## Renovasjon-/ miljøavgift 2020

Kommunal miljøavgift **kr. 125,-** pr. husstand. Avgiften kreves inn av IRIS sammen med avgift for husholdningsrenovasjon.

Avgiften gis virkning fra **01.01.2020**

## Renovasjonsavgift IRIS for 2019 (husholdningsgebyr)

### Prisliste 2019

Husholdningsgebyr	Gebyr 2019 ex mva	Gebyr 2020 ex mva	Gebyr 2020 inkl mva
Grunngebyr	2 103	2 282	2 852
80 liter	2 103	2 282	2 852
130 liter	2 354	2 555	3 193
190 liter	2 653	2 879	3 599
240 liter	2 902	3 148	3 935
350 liter	2 444	3 748	4 685
500 liter	5 757	6 246	7 808
660 liter	7 584	8 229	10 286
750 liter	8 610	9 342	11 677
Pr. m <sup>3</sup> i container	11 915	12 927	16 159

## Priser avfallssystemet «underground»

Antall abonnenter	Gebyr 2019 ex mva	Gebyr 2020 ex mva	Gebyr 2020 inkl mva
40 – 50	2 188	2 282	2 852
31 – 39	2 354	2 555	3 193
22 – 30	2 653	2 879	3 599
10 - 21	2 902	3 148	3 935
Nøkkeltkort- ekstrakort/erstatningskort-per stk	300	300	375

## Etableringskostnad avfallssystemet «underground»

Antall abonnenter	Gebyr 2019 ex mva	Gebyr 2020 ex mva	Gebyr 2020 inkl mva
Nye BRL og sameier	49 000	49 000	61 250
Etablerte BRL og sameier	25 000	25 000	31 250

## Andre betalingstjenester

	Gebyr 2019 ex mva	Gebyr 2020 ex mva	Gebyr 2020 inkl mva
Gulsekke inkl. levering (ny sekk)	78	78	98
Asbestsekken (ny sekk)	167	167	209
Husholdningsplastsekken pr. rull	16	16	20
Matavfallsposer pr. rull	gratis	gratis	gratis
Henting av avfallsdunk inntil 10 m fra veikant pr. år.	1 140	1 140	1 425
Henting av avfallsdunk fra 10 m - 20 m. pr. år.	2 280	2 280	2 850
Henting av dunk på 4 hjul inntil 10 m. pr. år.	1 355	1 355	1 693
Henting av dunk på 4 hjul fra 10 m - 20 m. pr. år.	2 709	2 709	3 387
Fri henting ved nedsatt bevegelseevne inntil 20 m. pr. år.	gratis	gratis	gratis
Montering av lås i dunk	452	452	564
Nøkkeltkort-ekstrakort/erstatningskort-per stk	300	300	375
Grovavfallsruter pr. tonn.	3 821	3 821	4 776
Fradrag ved hjemmekompostering.	299	299	374
Feriehenting pr. gang pr. dunk	68	68	85
Bytting av dunk på hjemmeadresse	304	304	380
Dunkbytte på miljøtorg	gratis	gratis	gratis
Bytting av dunk 130 l i stedet for 40 l glassdunk	gratis	304	380





## Ekstratømming

Husholdningskunder som av ulike årsaker ikke ser seg tjent med å benytte gulsekken, kan bestille ekstratømming. Pristabellen er uavhengig av fraksjonstype, og prises etter dunkstørrelse per tømming:

Ekstratømming:	Gebyr 2019 ex mva	Gebyr 2020 ex mva	Gebyr 2020 inkl mva
Tilkjøringsgebyr	125	135	169
80 l	135	147	183
130 l	168	182	227
190 l	212	230	288
240 l	216	235	293
350 l	330	358	447
500 l	460	499	624
660 l	546	593	741
750 l	623	676	845
4 m3 container	2826	3 066	3 832
6 m3 container	3962	4 298	5 373
8 m 3 container	5105	5 539	6 924

## Hyppigere tømming

I tilfeller der sameier/borettslag av arealmessige begrensninger må ha hyppigere tømming enn etter "Grønt System", (tømming restavfall hver 4. uke) legges et påslag på dunken tilsvarende 20%.

Påslag hyppigere tømming	Gebyr 2019 ex mva	Gebyr 2020 ex mva	Gebyr 2020 inkl mva
80 l	433	502	627
130 l	486	562	703
190 l	547	633	792
240 l	598	693	866
350 l	894	825	1 031
500 l	1 186	1 374	1 718
660 l	1 563	1 810	2 263
750 l	1 775	2 055	2 569
Per m3 container	2 366	2 844	3 555

## Priser Miljøtorg pr 1.1.2019

For husholdninger er det innført gratis levering av alle sorterte avfallsfraksjoner som kan gjenvinnnes avhengig av tilbudet på de ulike mottakene.

Fra 1. januar 2019 gjelder følgende priser, **eks mva per tonn levert på anlegg med vekt.**

HUSHOLDNINGSAVFALL	Gebyr 2019 ex mva	Gebyr 2020 ex mva	Gebyr 2020 inkl mva
Minstepris	44	45	56,48
Restavfall	2 650	2 730	3 412
Trevirke over 180 kg	gratis	gratis	gratis
<b>Øvrige fraksjoner er gratis</b>			

<b>NÆRINGSAVFALL</b>	Gebyr 2019 ex mva	Gebyr 2020 ex mva	Gebyr 2020 inkl mva
Minstepris	44	45	56,48
Restavfall	2 650	2 730	3 412
Eternittavfall	1 253	1 290	1 613
Blandet papir (1299)	1 083	1 116	1 395
Matavfall (1111)	1 356	1 397	1 746
Blandet trevirke (ikke impregnert) (1149)	1 007	1 037	1 297
Hageavfall (1132)	402	414	517
Vinduer pr. stk.	210	216	271
Impregnert trevirke (1146)	2 877	2 963	3 704
Kjølemøbler store (disker etc.)	500	500	625
Kjølemøbler små (husholdningsartikler)	200	200	250
Dekk med og uten felg	176	181	227

Iris tar forbehold om at priser på næringsavfall kan endres i perioden.

Fra 1. januar 2019 gjelder følgende priser, eks mva per m<sup>3</sup> levert på anlegg uten vekt.

<b>HUSHOLDNINGSAVFALL</b>	Gebyr 2019 ex mva	Gebyr 2020 ex mva	Gebyr 2020 inkl mva
Restavfall, minstepris inntil 100 l	64	66	82
Restavfall, fra 100 l til 250 l	126	130	163
Restavfall, fra 250 l til 500 l	193	198	248
Restavfall per m3	385	397	496
Trevirke over 1 m3	gratis	gratis	gratis
Vinduer som ikke er farlig avfall leveres som restavfall			
<b>Øvrige fraksjoner er gratis</b>			

<b>NÆRINGSAVFALL</b>	Gebyr 2019 ex mva	Gebyr 2020 ex mva	Gebyr 2020 inkl mva
Restavfall, ukomprimert per m3	385	397	496
Sortert avfall, ukomprimert per m3	206	212	265
Impregnert virke per m3	693	714	892
Vinduer, alle typer per stk.	208	214	268
Eternitt avfall, per m3	1 253	1 290	1 613
Kjølemøbler store (disker etc.)	500	515	644
Kjølemøbler små (husholdningsartikler)	200	206	258
Dekk med og uten felg	176	181	227

Iris tar forbehold om at priser på næringsavfall kan endres i perioden.





# Vedlegg 1 – Detaljert tiltaksrapport Formannskapetets vedtatte budsjett

Kapittel : Sentral ledelse, politikk og kontroll	
Tiltak	031: It Drift - ny stilling prosjekt 1 år
Beskrivelse	<p>Løpende oppgaver innen IT Drift er omfattende for kommunen. De 2 siste årene har vi hatt IT-Læring og intensjonen har vært at dette skulle videreføres fra høsten 2019. Tilsatt lærling trakk seg fra stillingen i starten av august, og vi har ikke lyktes med å skaffe ny IT Lærling.</p> <p>Arbeidsoppgavene i forbindelse med løpende IT Drift spenner fra å vedlikehold dataparken, sette opp og oppdatere maskiner, avhjelpe ansatte ved løpende behov, bistå Trones og Moldjord skole i drift av elevPCer m.m.</p> <p>Ressurser for å finansiere stillingen hentes fra følgende hold;</p> <ul style="list-style-type: none"> <li>- Effekt av terminering av driftsavtale med Altea 120.000</li> <li>- Bruk av vakant stilling 20% ved Økonomiavdelingen</li> <li>- Bruk av vakant stilling 30% innen HR/Personal</li> <li>- Omdisponering av ressurser fra Trone Samt Moldjord skole i forbindelse med overføring av IT ansvar, estimert til 40.000</li> </ul> <p>- Lønn til nytilsatt i prosjektstillingen vil pr. dato være 362.000 eks sosiale kostnader.</p> <p>Netto effekt av tiltaket er merkostnader på 277.531, herav benyttet samlet sett 50% stillingshjemmel ikke hensyntatt i konsekvensjustert budsjett som utgjør 270.000 med basis i brutto lønn 450.000.</p>

Sted	2020	2021	2022	2023	Totalt
Ansvar: IT Drift (1125)					
10100.120.0 Fast lønn	362 000	0	0	0	362 000
10900.120.0 Pensjonsforsikring KLP	54 300	0	0	0	54 300
10990.120.0 Arbeidsgiveravgift	21 231	0	0	0	21 231
12400.190.0 Service og driftsavtaler edb	-120 000	0	0	0	-120 000
17900.120.119003 Interne ovf inntekter	-40 000	0	0	0	-40 000
<b>Sum utgifter</b>	<b>317 531</b>	<b>0</b>	<b>0</b>	<b>0</b>	<b>317 531</b>
<b>Sum inntekter</b>	<b>-40 000</b>	<b>0</b>	<b>0</b>	<b>0</b>	<b>-40 000</b>

## Vedlegg 1 – Detaljert tiltaksrapport Formannskapetets vedtatte budsjett

<b>Sum netto</b>	<b>277 531</b>	<b>0</b>	<b>0</b>	<b>0</b>	<b>277 531</b>
<b>SUM NETTO TILTAK</b>	<b>277 531</b>	<b>0</b>	<b>0</b>	<b>0</b>	<b>277 531</b>

<b>Tiltak</b>	<b>033: Kommunalt bidrag til modernisering av mobil/telenettet</b>
Beskrivelse	Av undertegnet intensjonsavtale med Telenor fremgår at kommunen skal bidra økonomisk til fremføring av strøm og avståelse grunn til mastepunkter som er avgjørende for en bedre mobil- og bredbåndsdekning i bygda. Fibernettet i bygda er begrenset og mangler redundans. I tiltaket moderniseres hele nettstrukturen basert på fiber der det er fiber i dag og et bedre mobilnett. De avklarte områdene hvor kommunens ansvar kommer til uttrykk er: Hammernes (Beiardalen), Lislenget (Beiardalen), Gråtådalen, Nedre Tollådal, Storjord og Evjen. Totalt 6 samarbeidsprosjekter. Fra tidlig 2019 er dekningen bedret ved ny sender på Agneset, så langt uten direkte kommunalt utlegg.

<b>SUM NETTO TILTAK</b>	<b>0</b>	<b>0</b>	<b>0</b>	<b>0</b>	<b>0</b>
-------------------------	----------	----------	----------	----------	----------

<b>Tiltak</b>	<b>013: Kutt i interkommunale samarbeider og IKSer</b>
Beskrivelse	Formannskapet har signalisert en gjennomgang av alle interkommunale samarbeider og de tjenestekjøp kommunen foretar.  Tiltakets hensikt er at oppgaver som kan løses lokalt skal løses lokalt og på en måten danne grunnlaget for mer lokal aktivitet og sysselsetting.  Det er ikke gjort noen utredninger ennå, så potensialet er verken avklart administrativt eller tatt opp med Formannskapet. For å vise at administrasjonen har tatt signalene på alvor, legges inn en årseffekt på dette på kr. 260.000

	2020	2021	2022	2023	Totalt
Sted	Ansvar: Diverse fellesutgifter (1190)				
11950.180.0 Kontingenter	0	-260 000	-260 000	-260 000	-780 000
<b>Sum utgifter</b>	<b>0</b>	<b>-260 000</b>	<b>-260 000</b>	<b>-260 000</b>	<b>-780 000</b>
<b>Sum inntekter</b>	<b>0</b>	<b>0</b>	<b>0</b>	<b>0</b>	<b>0</b>
<b>Sum netto</b>	<b>0</b>	<b>-260 000</b>	<b>-260 000</b>	<b>-260 000</b>	<b>-780 000</b>
<b>SUM NETTO TILTAK</b>	<b>0</b>	<b>-260 000</b>	<b>-260 000</b>	<b>-260 000</b>	<b>-780 000</b>

<b>Tiltak</b>	<b>044: Mobildekning - tilskudd Telenor/Nordlandsnett</b>
---------------	---



## Vedlegg 1 – Detaljert tiltaksrapport Formannskapetets vedtatte budsjett

Beskrivelse	Gjelder tilskudd til Telenor/Nordlandsnett i samsvar med intensjonsavtale om bedre mobildekning i Beiarn kommune. Omfatter totalt 6 samarbeidsprosjekter hvor Beiarn kommune skal bidra med fremføring av el-kraft til basestasjonsutstyr.
-------------	--

	2020	2021	2022	2023	Totalt
Sted	Ansvar: Andre næringsformål (1740)				
14700.320.174010	3 000 000	0	0	0	3 000 000
Overføring til andre					
19501.320.174010	-3 000 000	0	0	0	-3 000 000
Bruk av næringsfond					
<b>Sum utgifter</b>	<b>3 000 000</b>	<b>0</b>	<b>0</b>	<b>0</b>	<b>3 000 000</b>
<b>Sum inntekter</b>	<b>-3 000 000</b>	<b>0</b>	<b>0</b>	<b>0</b>	<b>-3 000 000</b>
<b>Sum netto</b>	<b>0</b>	<b>0</b>	<b>0</b>	<b>0</b>	<b>0</b>
<b>SUM NETTO TILTAK</b>	<b>0</b>	<b>0</b>	<b>0</b>	<b>0</b>	<b>0</b>

<b>Tiltak</b>	<b>038: Nedlegging av Frivilligsentralen</b>
Beskrivelse	<p>Som følge av at staten legger om finansieringen av Frivilligsentralene der statlig tilskudd til sentralene skal legges til kommunene og inn i inntektssystemet går de lokale inntektene ned fra 410.000 til 32.000.</p> <p>I dette tiltaket tilrås sentralen nedlagt. Kommunen mottar da IKKE kr. 32.000, men kan kutte strømkostnader og driftstilskudd som til sammen utgjør ca 180.000 pr. år.</p> <p>På bakgrunn av at dagens tilskudd finansieres via Næring, ansvar 1740, utlignes effekten av tiltaket gjennom tilbakeføring til Næringsfondet av netto besparelse.</p>

	2020	2021	2022	2023	Totalt
Sted	Ansvar: Næringsanlegg og lokaler (1730)				
11800.320.0	0	-50 000	-50 000	-50 000	-150 000
Elektrisk kraft kommunale bygg og VAR					
15500.325.0	0	50 000	50 000	50 000	150 000
Avsetning til bundne fond					

## Vedlegg 1 – Detaljert tiltaksrapport Formannskapets vedtatte budsjett

<b>Sum utgifter</b>	<b>0</b>	<b>0</b>	<b>0</b>	<b>0</b>	<b>0</b>
<b>Sum inntekter</b>	<b>0</b>	<b>0</b>	<b>0</b>	<b>0</b>	<b>0</b>
<b>Sum netto</b>	<b>0</b>	<b>0</b>	<b>0</b>	<b>0</b>	<b>0</b>
Sted	Ansvar: Andre næringsformål (1740)				
13700.325.0 Overføringer til andre	0	-130 000	-130 000	-130 000	-390 000
19501.325.0 Bruk av næringsfond	0	130 000	130 000	130 000	390 000
<b>Sum utgifter</b>	<b>0</b>	<b>-130 000</b>	<b>-130 000</b>	<b>-130 000</b>	<b>-390 000</b>
<b>Sum inntekter</b>	<b>0</b>	<b>130 000</b>	<b>130 000</b>	<b>130 000</b>	<b>390 000</b>
<b>Sum netto</b>	<b>0</b>	<b>0</b>	<b>0</b>	<b>0</b>	<b>0</b>
Sted	Ansvar: Statlig rammetilskudd (1840)				
18000.840.0 Statlig rammeoverføring	0	32 000	32 000	32 000	96 000
<b>Sum utgifter</b>	<b>0</b>	<b>0</b>	<b>0</b>	<b>0</b>	<b>0</b>
<b>Sum inntekter</b>	<b>0</b>	<b>32 000</b>	<b>32 000</b>	<b>32 000</b>	<b>96 000</b>
<b>Sum netto</b>	<b>0</b>	<b>32 000</b>	<b>32 000</b>	<b>32 000</b>	<b>96 000</b>
<b>SUM NETTO TILTAK</b>	<b>0</b>	<b>32 000</b>	<b>32 000</b>	<b>32 000</b>	<b>96 000</b>

<b>Tiltak</b>	<b>046: Reduserte kostnader til møter og kurs - bruk av digitale møterom</b>
Beskrivelse	<p>Vi investerer nå i 2 elektroniske møterom som muliggjør avholdelse og deltagelse på møter via videokonferanse. I tillegg utstyres kommunalledere og ordfører med egen lisens som muliggjør møtedeltagelse og avholdelse av møter fra eget kontor uten å måtte booke fysisk møterom.</p> <p>Mye av dagens møteaktivitet skjer gjennom interkommunale samarbeider, RKK, regionråd mm. Vi må i denne forbindelse kreve at disse tilbyr elektronisk møtedeltagelse på sine arrangement.</p> <p>Bruk av ny teknologi skal medføre redusert reiseaktivitet samt øvrige kostnader til deltagelse på møter. I budsjettet legges det inn en besparelse på 20% for den enkelte avdeling beregnet ut fra budsjettet art 11500 og 11600.</p> <p>Kostnader til drift av kommunalbil vil ventelig gå ned som følge av redusert bruk i forbindelse med møter. Disse reduserte kostnadene tas ikke inn i tiltaket da etterspørsel for denne bilen pr dato er større enn tilbudet.</p>

	2020	2021	2022	2023	Totalt
--	------	------	------	------	--------

# Vedlegg 1 – Detaljert tiltaksrapport Formannskapetets vedtatte budsjett

Sted	Ansvar: Formannskap og kommunestyre (1100)				
11500.100.0	-14 000	-14 000	-14 000	-14 000	-56 000
Møter og kurser					
<b>Sum utgifter</b>	<b>-14 000</b>	<b>-14 000</b>	<b>-14 000</b>	<b>-14 000</b>	<b>-56 000</b>
<b>Sum inntekter</b>	<b>0</b>	<b>0</b>	<b>0</b>	<b>0</b>	<b>0</b>
<b>Sum netto</b>	<b>-14 000</b>	<b>-14 000</b>	<b>-14 000</b>	<b>-14 000</b>	<b>-56 000</b>
Sted	Ansvar: Rådmannens kontor (1120)				
11500.120.0	-12 000	-12 000	-12 000	-12 000	-48 000
Møter og kurser					
11600.120.0	-5 000	-5 000	-5 000	-5 000	-20 000
Skysst og kost ansatte					
<b>Sum utgifter</b>	<b>-17 000</b>	<b>-17 000</b>	<b>-17 000</b>	<b>-17 000</b>	<b>-68 000</b>
<b>Sum inntekter</b>	<b>0</b>	<b>0</b>	<b>0</b>	<b>0</b>	<b>0</b>
<b>Sum netto</b>	<b>-17 000</b>	<b>-17 000</b>	<b>-17 000</b>	<b>-17 000</b>	<b>-68 000</b>
Sted	Ansvar: Økonomiavdelingen (1130)				
11500.120.0	-12 000	-12 000	-12 000	-12 000	-48 000
Møter og kurser					
11600.120.0	-3 000	-3 000	-3 000	-3 000	-12 000
Skysst og kost ansatte					
<b>Sum utgifter</b>	<b>-15 000</b>	<b>-15 000</b>	<b>-15 000</b>	<b>-15 000</b>	<b>-60 000</b>
<b>Sum inntekter</b>	<b>0</b>	<b>0</b>	<b>0</b>	<b>0</b>	<b>0</b>
<b>Sum netto</b>	<b>-15 000</b>	<b>-15 000</b>	<b>-15 000</b>	<b>-15 000</b>	<b>-60 000</b>
Sted	Ansvar: Diverse fellesutgifter (1190)				
11500.120.0	-2 000	-2 000	-2 000	-2 000	-8 000
Møter og kurser					
<b>Sum utgifter</b>	<b>-2 000</b>	<b>-2 000</b>	<b>-2 000</b>	<b>-2 000</b>	<b>-8 000</b>
<b>Sum inntekter</b>	<b>0</b>	<b>0</b>	<b>0</b>	<b>0</b>	<b>0</b>
<b>Sum netto</b>	<b>-2 000</b>	<b>-2 000</b>	<b>-2 000</b>	<b>-2 000</b>	<b>-8 000</b>
Sted	Ansvar: Næringskontoret (1700)				
11500.325.0	-7 000	-7 000	-7 000	-7 000	-28 000



Vedlegg 1 – Detaljert tiltaksrapport Formannskapetets vedtatte budsjett

Møter og kurser						
11500.325.170001	-15 000	-15 000	0	0	-30 000	
Møter og kurser						
11600.325.0	-2 500	-2 500	-2 500	-2 500	-10 000	
Skyss og kost ansatte						
<b>Sum utgifter</b>	<b>-24 500</b>	<b>-24 500</b>	<b>-9 500</b>	<b>-9 500</b>	<b>-68 000</b>	
<b>Sum inntekter</b>	<b>0</b>	<b>0</b>	<b>0</b>	<b>0</b>	<b>0</b>	
<b>Sum netto</b>	<b>-24 500</b>	<b>-24 500</b>	<b>-9 500</b>	<b>-9 500</b>	<b>-68 000</b>	
Sted	Ansvar: Moldjord skole (1211)					
11500.202.0	-2 000	-2 000	-2 000	-2 000	-8 000	
Møter og kurser						
<b>Sum utgifter</b>	<b>-2 000</b>	<b>-2 000</b>	<b>-2 000</b>	<b>-2 000</b>	<b>-8 000</b>	
<b>Sum inntekter</b>	<b>0</b>	<b>0</b>	<b>0</b>	<b>0</b>	<b>0</b>	
<b>Sum netto</b>	<b>-2 000</b>	<b>-2 000</b>	<b>-2 000</b>	<b>-2 000</b>	<b>-8 000</b>	
Sted	Ansvar: Administrasjon (1200)					
11500.202.0	-1 000	-1 000	-1 000	-1 000	-4 000	
Møter og kurser						
11600.120.0	-800	-800	-800	-800	-3 200	
Skyss og kost ansatte						
<b>Sum utgifter</b>	<b>-1 800</b>	<b>-1 800</b>	<b>-1 800</b>	<b>-1 800</b>	<b>-7 200</b>	
<b>Sum inntekter</b>	<b>0</b>	<b>0</b>	<b>0</b>	<b>0</b>	<b>0</b>	
<b>Sum netto</b>	<b>-1 800</b>	<b>-1 800</b>	<b>-1 800</b>	<b>-1 800</b>	<b>-7 200</b>	
Sted	Ansvar: Felles oppvekst (1210)					
11500.202.0	-6 000	-6 000	-6 000	-6 000	-24 000	
Møter og kurser						
11600.202.0	-1 800	-1 800	-1 800	-1 800	-7 200	
Skyss og kost ansatte						
<b>Sum utgifter</b>	<b>-7 800</b>	<b>-7 800</b>	<b>-7 800</b>	<b>-7 800</b>	<b>-31 200</b>	
<b>Sum inntekter</b>	<b>0</b>	<b>0</b>	<b>0</b>	<b>0</b>	<b>0</b>	
<b>Sum netto</b>	<b>-7 800</b>	<b>-7 800</b>	<b>-7 800</b>	<b>-7 800</b>	<b>-31 200</b>	

# Vedlegg 1 – Detaljert tiltaksrapport Formannskapetets vedtatte budsjett

Sted	Ansvar: Trones skole (1212)				
11500.202.0	-4 000	-4 000	-4 000	-4 000	-16 000
Møter og kurser					
11600.202.0	-4 000	-4 000	-4 000	-4 000	-16 000
Skysst og kost ansatte					
<b>Sum utgifter</b>	<b>-8 000</b>	<b>-8 000</b>	<b>-8 000</b>	<b>-8 000</b>	<b>-32 000</b>
<b>Sum inntekter</b>	<b>0</b>	<b>0</b>	<b>0</b>	<b>0</b>	<b>0</b>
<b>Sum netto</b>	<b>-8 000</b>	<b>-8 000</b>	<b>-8 000</b>	<b>-8 000</b>	<b>-32 000</b>
Sted	Ansvar: Beiarn barnehage (1270)				
11500.201.0	-4 000	-4 000	-4 000	-4 000	-16 000
Møter og kurser					
11600.201.0	-3 600	-3 600	-3 600	-3 600	-14 400
Skysst og kost ansatte					
<b>Sum utgifter</b>	<b>-7 600</b>	<b>-7 600</b>	<b>-7 600</b>	<b>-7 600</b>	<b>-30 400</b>
<b>Sum inntekter</b>	<b>0</b>	<b>0</b>	<b>0</b>	<b>0</b>	<b>0</b>
<b>Sum netto</b>	<b>-7 600</b>	<b>-7 600</b>	<b>-7 600</b>	<b>-7 600</b>	<b>-30 400</b>
Sted	Ansvar: Flyktningetjenesten (1550)				
11500.242.0	-1 000	-1 000	-1 000	-1 000	-4 000
Møter og kurser					
11500.275.0	-1 000	-1 000	-1 000	-1 000	-4 000
Møter og kurser					
11600.275.0	-1 400	-1 400	-1 400	-1 400	-5 600
Skysst og kost ansatte					
<b>Sum utgifter</b>	<b>-3 400</b>	<b>-3 400</b>	<b>-3 400</b>	<b>-3 400</b>	<b>-13 600</b>
<b>Sum inntekter</b>	<b>0</b>	<b>0</b>	<b>0</b>	<b>0</b>	<b>0</b>
<b>Sum netto</b>	<b>-3 400</b>	<b>-3 400</b>	<b>-3 400</b>	<b>-3 400</b>	<b>-13 600</b>
Sted	Ansvar: Helsestasjoner (1311)				
11500.232.0	-2 000	-2 000	-2 000	-2 000	-8 000
Møter og kurser					
11600.232.0	-2 700	-2 700	-2 700	-2 700	-10 800

Vedlegg 1 – Detaljert tiltaksrapport Formannskapetets vedtatte budsjett

Skyss og kost ansatte					
<b>Sum utgifter</b>	<b>-4 700</b>	<b>-4 700</b>	<b>-4 700</b>	<b>-4 700</b>	<b>-18 800</b>
<b>Sum inntekter</b>	<b>0</b>	<b>0</b>	<b>0</b>	<b>0</b>	<b>0</b>
<b>Sum netto</b>	<b>-4 700</b>	<b>-4 700</b>	<b>-4 700</b>	<b>-4 700</b>	<b>-18 800</b>
Sted	Ansvar: Legetjeneste (1320)				
11500.241.0 Møter og kurser	-10 000	-10 000	-10 000	-10 000	-40 000
11600.241.0 Skyss og kost ansatte	-2 200	-2 200	-2 200	-2 200	-8 800
<b>Sum utgifter</b>	<b>-12 200</b>	<b>-12 200</b>	<b>-12 200</b>	<b>-12 200</b>	<b>-48 800</b>
<b>Sum inntekter</b>	<b>0</b>	<b>0</b>	<b>0</b>	<b>0</b>	<b>0</b>
<b>Sum netto</b>	<b>-12 200</b>	<b>-12 200</b>	<b>-12 200</b>	<b>-12 200</b>	<b>-48 800</b>
Sted	Ansvar: Folkehelse og Friskliv (1323)				
11500.241.0 Møter og kurser	-7 000	-7 000	-7 000	-7 000	-28 000
<b>Sum utgifter</b>	<b>-7 000</b>	<b>-7 000</b>	<b>-7 000</b>	<b>-7 000</b>	<b>-28 000</b>
<b>Sum inntekter</b>	<b>0</b>	<b>0</b>	<b>0</b>	<b>0</b>	<b>0</b>
<b>Sum netto</b>	<b>-7 000</b>	<b>-7 000</b>	<b>-7 000</b>	<b>-7 000</b>	<b>-28 000</b>
Sted	Ansvar: Pleie- og omsorgstjenesten (1373)				
11500.120.0 Møter og kurser	-1 000	-1 000	-1 000	-1 000	-4 000
11500.253.0 Møter og kurser	-8 100	-8 100	-8 100	-8 100	-32 400
11500.254.0 Møter og kurser	-3 600	-3 600	-3 600	-3 600	-14 400
11600.120.0 Skyss og kost ansatte	-1 900	-1 900	-1 900	-1 900	-7 600
11600.253.0 Skyss og kost ansatte	-5 000	-5 000	-5 000	-5 000	-20 000
11600.254.0	-1 700	-1 700	-1 700	-1 700	-6 800

Vedlegg 1 – Detaljert tiltaksrapport Formannskapetets vedtatte budsjett

Skysst og kost ansatte					
<b>Sum utgifter</b>	<b>-21 300</b>	<b>-21 300</b>	<b>-21 300</b>	<b>-21 300</b>	<b>-85 200</b>
<b>Sum inntekter</b>	<b>0</b>	<b>0</b>	<b>0</b>	<b>0</b>	<b>0</b>
<b>Sum netto</b>	<b>-21 300</b>	<b>-21 300</b>	<b>-21 300</b>	<b>-21 300</b>	<b>-85 200</b>
Sted	Ansvar: Psykisk helse (1370)				
11500.234.0	-3 100	-3 100	-3 100	-3 100	-12 400
Møter og kurser					
11600.234.0	-600	-600	-600	-600	-2 400
Skysst og kost ansatte					
11600.254.0	-400	-400	-400	-400	-1 600
Skysst og kost ansatte					
<b>Sum utgifter</b>	<b>-4 100</b>	<b>-4 100</b>	<b>-4 100</b>	<b>-4 100</b>	<b>-16 400</b>
<b>Sum inntekter</b>	<b>0</b>	<b>0</b>	<b>0</b>	<b>0</b>	<b>0</b>
<b>Sum netto</b>	<b>-4 100</b>	<b>-4 100</b>	<b>-4 100</b>	<b>-4 100</b>	<b>-16 400</b>
Sted	Ansvar: PU-tjenesten (1390)				
11500.254.0	-2 000	-2 000	-2 000	-2 000	-8 000
Møter og kurser					
11600.254.0	-1 800	-1 800	-1 800	-1 800	-7 200
Skysst og kost ansatte					
<b>Sum utgifter</b>	<b>-3 800</b>	<b>-3 800</b>	<b>-3 800</b>	<b>-3 800</b>	<b>-15 200</b>
<b>Sum inntekter</b>	<b>0</b>	<b>0</b>	<b>0</b>	<b>0</b>	<b>0</b>
<b>Sum netto</b>	<b>-3 800</b>	<b>-3 800</b>	<b>-3 800</b>	<b>-3 800</b>	<b>-15 200</b>
Sted	Ansvar: Administrasjon teknisk avdeling (1600)				
11500.120.0	-3 900	-3 900	-3 900	-3 900	-15 600
Møter og kurser					
11600.120.0	-3 500	-3 500	-3 500	-3 500	-14 000
Skysst og kost ansatte					
<b>Sum utgifter</b>	<b>-7 400</b>	<b>-7 400</b>	<b>-7 400</b>	<b>-7 400</b>	<b>-29 600</b>
<b>Sum inntekter</b>	<b>0</b>	<b>0</b>	<b>0</b>	<b>0</b>	<b>0</b>
<b>Sum netto</b>	<b>-7 400</b>	<b>-7 400</b>	<b>-7 400</b>	<b>-7 400</b>	<b>-29 600</b>



Vedlegg 1 – Detaljert tiltaksrapport Formannskapetets vedtatte budsjett

Sted	Ansvar: Oppmåling og regulering (1605)				
11500.303.0 Møter og kurser	-2 000	-2 000	-2 000	-2 000	-8 000
11600.301.0 Skyss og kost ansatte	-200	-200	-200	-200	-800
11600.303.0 Skyss og kost ansatte	-400	-400	-400	-400	-1 600
<b>Sum utgifter</b>	<b>-2 600</b>	<b>-2 600</b>	<b>-2 600</b>	<b>-2 600</b>	<b>-10 400</b>
<b>Sum inntekter</b>	<b>0</b>	<b>0</b>	<b>0</b>	<b>0</b>	<b>0</b>
<b>Sum netto</b>	<b>-2 600</b>	<b>-2 600</b>	<b>-2 600</b>	<b>-2 600</b>	<b>-10 400</b>
Sted	Ansvar: Landbruk (1555)				
11500.301.0 Møter og kurser	-3 000	-3 000	-3 000	-3 000	-12 000
11500.329.0 Møter og kurser	-3 800	-3 800	-3 800	-3 800	-15 200
11600.301.0 Skyss og kost ansatte	-400	-400	-400	-400	-1 600
11600.329.0 Skyss og kost ansatte	-2 100	-2 100	-2 100	-2 100	-8 400
11600.360.0 Skyss og kost ansatte	-300	-300	-300	-300	-1 200
<b>Sum utgifter</b>	<b>-9 600</b>	<b>-9 600</b>	<b>-9 600</b>	<b>-9 600</b>	<b>-38 400</b>
<b>Sum inntekter</b>	<b>0</b>	<b>0</b>	<b>0</b>	<b>0</b>	<b>0</b>
<b>Sum netto</b>	<b>-9 600</b>	<b>-9 600</b>	<b>-9 600</b>	<b>-9 600</b>	<b>-38 400</b>
Sted	Ansvar: Miljø- og naturvernformål (1570)				
11500.360.0 Møter og kurser	-2 000	-2 000	-2 000	-2 000	-8 000
<b>Sum utgifter</b>	<b>-2 000</b>	<b>-2 000</b>	<b>-2 000</b>	<b>-2 000</b>	<b>-8 000</b>
<b>Sum inntekter</b>	<b>0</b>	<b>0</b>	<b>0</b>	<b>0</b>	<b>0</b>
<b>Sum netto</b>	<b>-2 000</b>	<b>-2 000</b>	<b>-2 000</b>	<b>-2 000</b>	<b>-8 000</b>

Vedlegg 1 – Detaljert tiltaksrapport Formannskapetets vedtatte budsjett

Sted	Ansvar: Fiske og viltforvaltning (1580)				
11600.360.0	-1 120	-1 120	-1 120	-1 120	-4 480
Skys og kost ansatte					
<b>Sum utgifter</b>	<b>-1 120</b>	<b>-1 120</b>	<b>-1 120</b>	<b>-1 120</b>	<b>-4 480</b>
<b>Sum inntekter</b>	<b>0</b>	<b>0</b>	<b>0</b>	<b>0</b>	<b>0</b>
<b>Sum netto</b>	<b>-1 120</b>	<b>-1 120</b>	<b>-1 120</b>	<b>-1 120</b>	<b>-4 480</b>
Sted	Ansvar: Viltfondet (1585)				
11500.360.0	-1 600	-1 600	-1 600	-1 600	-6 400
Møter og kurser					
11600.360.0	-400	-400	-400	-400	-1 600
Skys og kost ansatte					
<b>Sum utgifter</b>	<b>-2 000</b>	<b>-2 000</b>	<b>-2 000</b>	<b>-2 000</b>	<b>-8 000</b>
<b>Sum inntekter</b>	<b>0</b>	<b>0</b>	<b>0</b>	<b>0</b>	<b>0</b>
<b>Sum netto</b>	<b>-2 000</b>	<b>-2 000</b>	<b>-2 000</b>	<b>-2 000</b>	<b>-8 000</b>
<b>SUM NETTO TILTAK</b>	<b>-180 920</b>	<b>-180 920</b>	<b>-165 920</b>	<b>-165 920</b>	<b>-693 680</b>

Tiltak	040: Reduskjon utgifter Salten Brann IKS
Beskrivelse	<p>Styrets forslag til budsjett for Salten Brann IKS for 2020 er sendt i retur fra representantskapet, da tidligere signaler om reduksjon i utgiftene ikke er tatt hensyn til.</p> <p>Hensyntatt lønns- og prisstigning er det beregnet en reduksjon på netto ca. 2%. Reduksjon kommer i tillegg til foreslått økning på ca. 80 000.</p>

	2020	2021	2022	2023	Totalt
Sted	Ansvar: Brannvern (1650)				
13750.339.0	-110 000	-110 000	-110 000	-110 000	-440 000
Kjøp fra IKS					
<b>Sum utgifter</b>	<b>-110 000</b>	<b>-110 000</b>	<b>-110 000</b>	<b>-110 000</b>	<b>-440 000</b>
<b>Sum inntekter</b>	<b>0</b>	<b>0</b>	<b>0</b>	<b>0</b>	<b>0</b>
<b>Sum netto</b>	<b>-110 000</b>	<b>-110 000</b>	<b>-110 000</b>	<b>-110 000</b>	<b>-440 000</b>
<b>SUM NETTO TILTAK</b>	<b>-110 000</b>	<b>-110 000</b>	<b>-110 000</b>	<b>-110 000</b>	<b>-440 000</b>



Vedlegg 1 – Detaljert tiltaksrapport Formannskapetets vedtatte budsjett

<b>Tiltak</b>	<b>048: Saldering av årets resultat mot disposisjonsfond - Rådmannens forslag</b>
Beskrivelse	Netto effekt av Rådmannens budsjett salderes mot tidligere avsetning til disposisjonsfond.

	2020	2021	2022	2023	Totalt
Sted	Ansvar: Disposisjonsfond (1940)				
15400.880.0	32 953	4 104 422	4 078 323	2 574 583	10 790 281
Avsetn til disposisjonsfond					
<b>Sum utgifter</b>	<b>32 953</b>	<b>4 104 422</b>	<b>4 078 323</b>	<b>2 574 583</b>	<b>10 790 281</b>
<b>Sum inntekter</b>	<b>0</b>	<b>0</b>	<b>0</b>	<b>0</b>	<b>0</b>
<b>Sum netto</b>	<b>32 953</b>	<b>4 104 422</b>	<b>4 078 323</b>	<b>2 574 583</b>	<b>10 790 281</b>
<b>SUM NETTO TILTAK</b>	<b>32 953</b>	<b>4 104 422</b>	<b>4 078 323</b>	<b>2 574 583</b>	<b>10 790 281</b>

<b>Tiltak</b>	<b>047: Tilskudd til Laksetrapp fra Næring</b>
Beskrivelse	Anslått 20% kommunalt tilskudd i forbindelse med rehabilitering/bygging av ny laksetrapp i Høyforsmoen/Bruforsen. Finansiering via Næringsfondet.

	2020	2021	2022	2023	Totalt
Sted	Ansvar: Andre næringsformål (1740)				
14727.360.174011	0	2 320 000	0	0	2 320 000
Overføring til andre					
19501.360.174011	0	-2 320 000	0	0	-2 320 000
Bruk av næringsfond					
<b>Sum utgifter</b>	<b>0</b>	<b>2 320 000</b>	<b>0</b>	<b>0</b>	<b>2 320 000</b>
<b>Sum inntekter</b>	<b>0</b>	<b>-2 320 000</b>	<b>0</b>	<b>0</b>	<b>-2 320 000</b>
<b>Sum netto</b>	<b>0</b>	<b>0</b>	<b>0</b>	<b>0</b>	<b>0</b>
<b>SUM NETTO TILTAK</b>	<b>0</b>	<b>0</b>	<b>0</b>	<b>0</b>	<b>0</b>

<b>Tiltak</b>	<b>034: Tilskudd til etablering av hurtigladere for elbil</b>
---------------	---

# Vedlegg 1 – Detaljert tiltaksrapport Formannskapetets vedtatte budsjett

Beskrivelse	I investeringsbudsjett for 2019 er inntatt kr. 200.000 til etablering av hurtigladestasjon på Storjord. Det er nå avklart at Polar Kraft og Coop Nordland vil samarbeide om etableringen mot et visst økonomisk bidrag fra Beiarn kommune. Så langt tegner det til at bidraget blir på ca 80.000. Det er planlagt et tiltak på Tollå og ett tiltak på Moldjord ifm investeringene i gjeldende økonomiplan. Når ikke kommunen selv skal stå som eier, bør ikke tiltakene finansieres over investeringsbudsjettet. I dette tiltaket tilrås investeringene tatt ut av regulert investeringsbudsjett 2019 og investeringbudsjett 2020 og overført til drift. Det planlegges da å bruke inntil 200.000 på å få etablert hurtigladere for elbiler på all tre nevnte områder. Finansieringen mener vi må komme fra næringsfondet.
-------------	--

	2020	2021	2022	2023	Totalt
Sted	Ansvar: Andre næringsformål (1740)				
14727.325.173091	200 000	0	0	0	200 000
Overføring til andre					
19501.325.173091	-200 000	0	0	0	-200 000
Bruk av næringsfond					
<b>Sum utgifter</b>	<b>200 000</b>	<b>0</b>	<b>0</b>	<b>0</b>	<b>200 000</b>
<b>Sum inntekter</b>	<b>-200 000</b>	<b>0</b>	<b>0</b>	<b>0</b>	<b>-200 000</b>
<b>Sum netto</b>	<b>0</b>	<b>0</b>	<b>0</b>	<b>0</b>	<b>0</b>
<b>SUM NETTO TILTAK</b>	<b>0</b>	<b>0</b>	<b>0</b>	<b>0</b>	<b>0</b>

<b>Kapittel : Oppvekst og Kultur</b>	
<b>Tiltak</b>	<b>029: Barnehage driftsreduksjon</b>
Beskrivelse	Redusere antall ansatte i barnehagen gjennom at det skjer ved naturlig avgang. Vurdere stillingene nøye opp mot behovet (antall barn til enhver tid, barnegruppenes sammensetning, barnehagens fysiske miljø med mer). Øke barnehagens samlede kompetanse ved å ansette barnehagelærere/pedagoger og ikke erstatte med assistenter. Likevel drive innenfor kravene iht forskrift om pedagogisk bemanning. Tiltaket kan få virkning for halve året 2020., og estimert full effekt fra 2021tidligst.

	2020	2021	2022	2023	Totalt
Sted	Ansvar: Beiarn barnehage (1270)				
10100.201.0	-162 000	-405 000	-405 000	-405 000	-1 377 000
Fast lønn					
10900.201.0	-24 300	-60 750	-60 750	-60 750	-206 550
Pensjonsforsikring KLP					





Vedlegg 1 – Detaljert tiltaksrapport Formannskapetets vedtatte budsjett

Sted	Ansvar: Kulturvern (1520)				
10100.375.0 Fast lønn	0	0	0	100 000	100 000
10900.375.0 Pensjonsforsikring KLP	0	0	0	15 000	15 000
10990.375.0 Arbeidsgiveravgift	0	0	0	5 865	5 865
12000.385.0 Inventar og utstyr	0	0	0	50 000	50 000
<b>Sum utgifter</b>	<b>0</b>	<b>0</b>	<b>0</b>	<b>170 865</b>	<b>170 865</b>
<b>Sum inntekter</b>	<b>0</b>	<b>0</b>	<b>0</b>	<b>0</b>	<b>0</b>
<b>Sum netto</b>	<b>0</b>	<b>0</b>	<b>0</b>	<b>170 865</b>	<b>170 865</b>
<b>SUM NETTO TILTAK</b>	<b>0</b>	<b>0</b>	<b>0</b>	<b>170 865</b>	<b>170 865</b>

Tiltak	037: Renhold Moldjord skole
Beskrivelse	Renhold på Moldjord skole ble i 2018 økt med 40% knyttet til økt bruk av bygget, av frisklivs- brukere, voksenopplæring og flyktningtjenesten. Voksenopplæringen er lagt ned og behovet for renhold til dette formål ikke lenger tilstede. Renhold reduseres med 20%.

Sted	2020	2021	2022	2023	Totalt
10750.222.0 Lønn renhold	-81 000	-81 000	-81 000	-81 000	-324 000
10900.222.0 Pensjonsforsikring KLP	-12 150	-12 150	-12 150	-12 150	-48 600
10990.222.0 Arbeidsgiveravgift	-4 751	-4 751	-4 751	-4 751	-19 004
<b>Sum utgifter</b>	<b>-97 901</b>	<b>-97 901</b>	<b>-97 901</b>	<b>-97 901</b>	<b>-391 604</b>
<b>Sum inntekter</b>	<b>0</b>	<b>0</b>	<b>0</b>	<b>0</b>	<b>0</b>
<b>Sum netto</b>	<b>-97 901</b>	<b>-97 901</b>	<b>-97 901</b>	<b>-97 901</b>	<b>-391 604</b>
<b>SUM NETTO TILTAK</b>	<b>-97 901</b>	<b>-97 901</b>	<b>-97 901</b>	<b>-97 901</b>	<b>-391 604</b>



## Vedlegg 1 – Detaljert tiltaksrapport Formannskapetets vedtatte budsjett

Tiltak	022: Samfunnssalen Moldjord - allbrukshus
Beskrivelse	Forutsetning for valg av dette tiltaket er at tiltak vedrørende endring i skolestruktur er valgt og at dette valget er definert av politikken som å innebære en flytting av elevene fra Moldjord til Trones skole. I tilfelle bygningen ikke benyttes som skole vil det i en overgang før nytt allaktivitetshus/flerbrukshall står ferdig være behov for aktivitet i bygget knyttet til idrett og kultur. Dette innebærer drift av samfunnssalen på Moldjord som kultur- og aktivitetshus til arrangement og trening/friskliv. Renhold, strøm og vedlikeholdskostnader knyttet til bruken er derfor lagt inn i dette tiltaket.

	2020	2021	2022	2023	Totalt
Sted	Ansvar: Samfunnssalen (1541)				
10750.386.0 Lønn renhold	252 000	504 100	504 100	504 100	1 764 300
10900.386.0 Pensjonsforsikring KLP	37 800	75 615	75 615	75 615	264 645
10990.386.0 Arbeidsgiveravgift	14 780	29 565	29 565	29 565	103 475
11800.386.0 Elektrisk kraft kommunale bygg og VAR	400 000	496 655	496 655	496 655	1 889 965
<b>Sum utgifter</b>	<b>704 580</b>	<b>1 105 935</b>	<b>1 105 935</b>	<b>1 105 935</b>	<b>4 022 385</b>
<b>Sum inntekter</b>	<b>0</b>	<b>0</b>	<b>0</b>	<b>0</b>	<b>0</b>
<b>Sum netto</b>	<b>704 580</b>	<b>1 105 935</b>	<b>1 105 935</b>	<b>1 105 935</b>	<b>4 022 385</b>
<b>SUM NETTO TILTAK</b>	<b>704 580</b>	<b>1 105 935</b>	<b>1 105 935</b>	<b>1 105 935</b>	<b>4 022 385</b>

Tiltak	006: Sammenslåing til en skole
Beskrivelse	<p>Ved å slå sammen to skoler til en oppnås følgende effekter:</p> <p>Styrking av det sosiale miljøet for elevene. Styrket pedagogisk fagmiljø for kolleger og styrking av det lokale utviklingsarbeidet på skolen. Større fleksibilitet og mer effektiv drift.</p> <p>Bedre kvalitet på tjenesten til elevene. Gode skolebygg gir bedre elever (forskningsrapport) En mer attraktiv skole.</p> <p>Besparelse oppnås i bruk av pedagogiske ressurser. ledelse og øvrige ressurser. Det vil også oppnås besparelse på renhold, på vedlikehold og på strøm.</p>

# Vedlegg 1 – Detaljert tiltaksrapport Formannskapetets vedtatte budsjett

Tiltaket gir effekt som besparelse for oppvekst (1200) på funksjonen grunnskole (202)					
	2020	2021	2022	2023	Totalt
<b>Sted</b>	<b>Ansvar: Administrasjon (1200)</b>				
10100.120.0 Fast lønn	-122 000	-244 879	-244 879	-244 879	-856 637
10110.202.0 Fast lønn lærere	-863 000	-2 071 000	-2 071 000	-2 071 000	-7 076 000
10112.202.0 Funksjonstillegg	0	-25 000	-25 000	-25 000	-75 000
10210.202.0 Lønn vikarer lærere	-40 000	-90 000	-90 000	-90 000	-310 000
10750.202.0 Lønn renhold	-329 819	-674 809	-674 809	-674 809	-2 354 246
10900.120.0 Pensjonsforsikring KLP	-18 300	-36 732	-36 732	-36 732	-128 496
10900.202.0 Pensjonsforsikring KLP	-49 473	-101 221	-101 221	-101 221	-353 136
10920.202.0 Pensjonsforsikring STP	-99 763	-242 298	-242 298	-242 298	-826 657
10990.120.0 Arbeidsgiveravgift	-7 155	-14 362	-14 362	-14 362	-50 241
10990.202.0 Arbeidsgiveravgift	-70 485	-163 420	-163 420	-163 420	-560 745
11000.120.0 Kontorrekvisita	-15 069	-15 069	-15 069	-15 069	-60 276
11010.120.0 Abb aviser fagtidsskrift ol	-4 778	-4 778	-4 778	-4 778	-19 112
11200.130.0 Forbruksvarer	-2 000	-2 000	-2 000	-2 000	-8 000
11200.202.0	-40 686	-40 686	-40 686	-40 686	-162 744

Vedlegg 1 – Detaljert tiltaksrapport Formannskapetets vedtatte budsjett

Forbruksvarer					
11310.120.0 Telefon	-1 000	-1 000	-1 000	-1 000	-4 000
11500.202.0 Møter og kurser	-10 000	-10 000	-10 000	-10 000	-40 000
11600.120.0 Skyss og kost ansatte	-2 000	-2 000	-2 000	-2 000	-8 000
11650.202.0 Telefongodtgj	-4 347	-4 347	-4 347	-4 347	-17 388
11800.202.0 Elektrisk kraft kommunale bygg og VAR	-290 000	-496 655	-496 655	-496 655	-1 779 965
11910.202.0 Festeavgifter leieavgifter	0	-30 000	-30 000	-30 000	-90 000
11960.130.0 Kommunale eiendomsavg gebyrer	0	-126 000	-126 000	-126 000	-378 000
12300.202.0 Vedlikehold bygninger anlegg	0	-42 917	-42 917	-42 917	-128 751
12340.202.0 Vedlikehold av utstyr bygn anlegg	0	-42 917	-42 917	-42 917	-128 751
12500.202.0 Materialer bygn anlegg	0	-15 928	-15 928	-15 928	-47 784
13750.202.0 Kjøp fra IKS	0	-20 000	-20 000	-20 000	-60 000
<b>Sum utgifter</b>	<b>-1 969 875</b>	<b>-4 518 018</b>	<b>-4 518 018</b>	<b>-4 518 018</b>	<b>-15 523 929</b>
<b>Sum inntekter</b>	<b>0</b>	<b>0</b>	<b>0</b>	<b>0</b>	<b>0</b>
<b>Sum netto</b>	<b>-1 969 875</b>	<b>-4 518 018</b>	<b>-4 518 018</b>	<b>-4 518 018</b>	<b>-15 523 929</b>
<b>SUM NETTO TILTAK</b>	<b>-1 969 875</b>	<b>-4 518 018</b>	<b>-4 518 018</b>	<b>-4 518 018</b>	<b>-15 523 929</b>

## Vedlegg 1 – Detaljert tiltaksrapport Formannskapetets vedtatte budsjett

Tiltak	024: Kutt 40 % hjelpemidler/helsefagarbeider				
Beskrivelse	Ved tilsetning av ergoterapeut vil det ikke være behov for like mye ressurser i forhold til hjelpemidler. Tiltaket legger også opp til kutt i helsefagarbeiderstilling. Tiltaket kan gi noe mer press på tjenesten.				
	2020	2021	2022	2023	Totalt
Sted	Ansvar: Pleie- og omsorgstjenesten (1373)				
10100.254.0 Fast lønn	-177 360	-177 360	-177 360	-177 360	-709 440
10900.254.0 Pensjonsforsikring KLP	-26 604	-26 604	-26 604	-26 604	-106 416
10990.254.0 Arbeidsgiveravgift	-10 402	-10 402	-10 402	-10 402	-41 608
<b>Sum utgifter</b>	<b>-214 366</b>	<b>-214 366</b>	<b>-214 366</b>	<b>-214 366</b>	<b>-857 464</b>
<b>Sum inntekter</b>	<b>0</b>	<b>0</b>	<b>0</b>	<b>0</b>	<b>0</b>
<b>Sum netto</b>	<b>-214 366</b>	<b>-214 366</b>	<b>-214 366</b>	<b>-214 366</b>	<b>-857 464</b>
<b>SUM NETTO TILTAK</b>	<b>-214 366</b>	<b>-214 366</b>	<b>-214 366</b>	<b>-214 366</b>	<b>-857 464</b>

Tiltak	025: Ta betalt for mer praktisk bistand				
Beskrivelse	Hjemmesykepleien utfører mange oppgaver som er praktisk bistand, for eksempel bære ut søppel, ta vare på tøy, vaske opp o.l. Dette er det mulighet å ta betalt for, betaling blir som for hjemmehjelp og etter inntekt.				
	2020	2021	2022	2023	Totalt
Sted	Ansvar: Hjemmehjelp (1380)				
16003.254.163001 Refusjon fra private	-50 000	-50 000	-50 000	-50 000	-200 000
<b>Sum utgifter</b>	<b>0</b>	<b>0</b>	<b>0</b>	<b>0</b>	<b>0</b>
<b>Sum inntekter</b>	<b>-50 000</b>	<b>-50 000</b>	<b>-50 000</b>	<b>-50 000</b>	<b>-200 000</b>
<b>Sum netto</b>	<b>-50 000</b>	<b>-50 000</b>	<b>-50 000</b>	<b>-50 000</b>	<b>-200 000</b>
<b>SUM NETTO TILTAK</b>	<b>-50 000</b>	<b>-50 000</b>	<b>-50 000</b>	<b>-50 000</b>	<b>-200 000</b>

# Vedlegg 1 – Detaljert tiltaksrapport Formannskapetets vedtatte budsjett

Kapittel : Teknisk og Landbruk					
Tiltak	045: Øking i feieavgift				
Beskrivelse	Ved en feil ble feieavgiften i fjor satt for lavt ifht budsjettforslag fra Salten Brann. Fjordårets underskudd er avsatt negativt selvkostfond, og det anbefales av avgiften for 2020 settes noe høyere enn forslag fra Salten Brann slik at underskudd fra 2019 dekkes inn.				
	2020	2021	2022	2023	Totalt
Sted	Ansvar: Feiervesen (1651)				
15500.338.0	55 000	55 000	55 000	55 000	220 000
Avsetning til bundne fond					
16400.338.0	-55 000	-55 000	-55 000	-55 000	-220 000
Årsavgift avgiftspl					
<b>Sum utgifter</b>	<b>55 000</b>	<b>55 000</b>	<b>55 000</b>	<b>55 000</b>	<b>220 000</b>
<b>Sum inntekter</b>	<b>-55 000</b>	<b>-55 000</b>	<b>-55 000</b>	<b>-55 000</b>	<b>-220 000</b>
<b>Sum netto</b>	<b>0</b>	<b>0</b>	<b>0</b>	<b>0</b>	<b>0</b>
<b>SUM NETTO TILTAK</b>	<b>0</b>	<b>0</b>	<b>0</b>	<b>0</b>	<b>0</b>

Tiltak	010: Økning av husleie med konsumprisindeks 3,1%				
Beskrivelse	Økning med 3,1 %. Første år beregnet med virkning fra 1. mai.				
	2020	2021	2022	2023	Totalt
Sted	Ansvar: Kommunale boliger (1610)				
16300.265.0	-40 000	-60 000	-60 000	-60 000	-220 000
Husleie					
<b>Sum utgifter</b>	<b>0</b>	<b>0</b>	<b>0</b>	<b>0</b>	<b>0</b>
<b>Sum inntekter</b>	<b>-40 000</b>	<b>-60 000</b>	<b>-60 000</b>	<b>-60 000</b>	<b>-220 000</b>
<b>Sum netto</b>	<b>-40 000</b>	<b>-60 000</b>	<b>-60 000</b>	<b>-60 000</b>	<b>-220 000</b>
<b>SUM NETTO TILTAK</b>	<b>-40 000</b>	<b>-60 000</b>	<b>-60 000</b>	<b>-60 000</b>	<b>-220 000</b>

Tiltak	018: Økning av vannavgift med 10 %				
--------	------------------------------------	--	--	--	--

## Vedlegg 1 – Detaljert tiltaksrapport Formannskapetets vedtatte budsjett

Beskrivelse	Legges opp til en økning av vannavgift med 10 % i samsvar med selvkostberegning for budsjett- og økonomiplanperioden. For 2020 er avgift beregnet på selvkostnivå.
-------------	---

	2020	2021	2022	2023	Totalt
Sted	Ansvar: Vannverk (1620)				
15500.340.0	260 000	260 000	260 000	260 000	1 040 000
Avsetning til bundne fond					
16400.345.0	-260 000	-260 000	-260 000	-260 000	-1 040 000
Årsavgift avgiftspl					
<b>Sum utgifter</b>	<b>260 000</b>	<b>260 000</b>	<b>260 000</b>	<b>260 000</b>	<b>1 040 000</b>
<b>Sum inntekter</b>	<b>-260 000</b>	<b>-260 000</b>	<b>-260 000</b>	<b>-260 000</b>	<b>-1 040 000</b>
<b>Sum netto</b>	<b>0</b>	<b>0</b>	<b>0</b>	<b>0</b>	<b>0</b>
<b>SUM NETTO TILTAK</b>	<b>0</b>	<b>0</b>	<b>0</b>	<b>0</b>	<b>0</b>

<b>Tiltak</b>	<b>009: Økning i gebyrer for byggesak, plan, og delingssaker med 3,1 %</b>
Beskrivelse	Medfører økning i gebyrregulativ for byggesak, plan og deling i samsvar med økning i konsumprisindeks. (3,1 %)

	2020	2021	2022	2023	Totalt
Sted	Ansvar: Oppmåling og regulering (1605)				
16001.303.0	-8 000	-8 000	-8 000	-8 000	-32 000
Gebyrinntekter					
<b>Sum utgifter</b>	<b>0</b>	<b>0</b>	<b>0</b>	<b>0</b>	<b>0</b>
<b>Sum inntekter</b>	<b>-8 000</b>	<b>-8 000</b>	<b>-8 000</b>	<b>-8 000</b>	<b>-32 000</b>
<b>Sum netto</b>	<b>-8 000</b>	<b>-8 000</b>	<b>-8 000</b>	<b>-8 000</b>	<b>-32 000</b>
<b>SUM NETTO TILTAK</b>	<b>-8 000</b>	<b>-8 000</b>	<b>-8 000</b>	<b>-8 000</b>	<b>-32 000</b>

<b>Tiltak</b>	<b>008: Økning i husleie omsorgsboliger med konsumprisindeks 3,1 %</b>
---------------	--



## Vedlegg 1 – Detaljert tiltaksrapport Formannskapets vedtatte budsjett

Beskrivelse	Tiltaket omfatter økning av husleie for omsorgsboliger med 3,1 %, dvs. KPI. For første år beregnet med virkning fra 01.05.				
-------------	--	--	--	--	--

	2020	2021	2022	2023	Totalt
Sted	Ansvar: Omsorgsboliger (1611)				
16300.265.0 Husleie	-27 000	-40 000	-40 000	-40 000	-147 000
<b>Sum utgifter</b>	<b>0</b>	<b>0</b>	<b>0</b>	<b>0</b>	<b>0</b>
<b>Sum inntekter</b>	<b>-27 000</b>	<b>-40 000</b>	<b>-40 000</b>	<b>-40 000</b>	<b>-147 000</b>
<b>Sum netto</b>	<b>-27 000</b>	<b>-40 000</b>	<b>-40 000</b>	<b>-40 000</b>	<b>-147 000</b>
<b>SUM NETTO TILTAK</b>	<b>-27 000</b>	<b>-40 000</b>	<b>-40 000</b>	<b>-40 000</b>	<b>-147 000</b>

<b>Tiltak</b>	<b>021: Økning i kloakkavgift 10 %.</b>				
Beskrivelse	Med bakgrunn i at området har avgift betydelig under selvkost (ca. 48 %) foreslås det at kloakkavgiften økes med 10 %.				
	Vi har ikke selvkost på dette området noen som medfører at tiltaket får positiv effekt på netto drift.				

	2020	2021	2022	2023	Totalt
Sted	Ansvar: Kloakker (1630)				
16400.353.0 Årsavgift avgiftspl	-70 000	-70 000	-70 000	-70 000	-280 000
<b>Sum utgifter</b>	<b>0</b>	<b>0</b>	<b>0</b>	<b>0</b>	<b>0</b>
<b>Sum inntekter</b>	<b>-70 000</b>	<b>-70 000</b>	<b>-70 000</b>	<b>-70 000</b>	<b>-280 000</b>
<b>Sum netto</b>	<b>-70 000</b>	<b>-70 000</b>	<b>-70 000</b>	<b>-70 000</b>	<b>-280 000</b>
<b>SUM NETTO TILTAK</b>	<b>-70 000</b>	<b>-70 000</b>	<b>-70 000</b>	<b>-70 000</b>	<b>-280 000</b>

<b>Tiltak</b>	<b>015: Økning i septikavgift 25 %</b>				
---------------	--	--	--	--	--

## Vedlegg 1 – Detaljert tiltaksrapport Formannskapetets vedtatte budsjett

Beskrivelse	Medfører en økning på septikavgiften på ca 25 % fra 2019. I forbindelse med budsjett 2019 ble det ved en feil gitt for lav og redusert septikavgift i forhold til selvkost. Det er lovmessig krav om selvkost på dette området, og avgiften må derfor økes med ca. 25% for å dekke selvkost for 2020, og i tillegg dekke inn underskudd fra 2019. Vi har her negativt selvkostfond noe som medfører at overskudd føres til netto drift.
-------------	--

	2020	2021	2022	2023	Totalt
Sted	Ansvar: Renovasjon (1640)				
15500.354.0	100 000	100 000	100 000	100 000	400 000
Avsetning til bundne fond					
16402.354.0	-230 000	-230 000	-230 000	-230 000	-920 000
Huseieravg tømming slamavskillere					
<b>Sum utgifter</b>	<b>100 000</b>	<b>100 000</b>	<b>100 000</b>	<b>100 000</b>	<b>400 000</b>
<b>Sum inntekter</b>	<b>-230 000</b>	<b>-230 000</b>	<b>-230 000</b>	<b>-230 000</b>	<b>-920 000</b>
<b>Sum netto</b>	<b>-130 000</b>	<b>-130 000</b>	<b>-130 000</b>	<b>-130 000</b>	<b>-520 000</b>
<b>SUM NETTO TILTAK</b>	<b>-130 000</b>	<b>-130 000</b>	<b>-130 000</b>	<b>-130 000</b>	<b>-520 000</b>



