


En guide til bookbites





Innhold

1. Hva er BookBites?
2. Kom i gang med BookBites
3. Innlogging og utlogging
4. Formidling og bokhyller
5. Søk og filter
6. Om boka
7. Bokoversikt
8. Lån, reservasjon og innlevering
9. Lesing
10. Lytting
11. Min BookBites
12. Brukerstøtte
13. Markedsføringsmateriell
14. Administrasjonsverktøyet

1. Hva er BookBites?

BookBites Bibliotek er en lese-, lytte- og utlåns-app for e-bøker og e-lydbøker. Vi har gjenskapt fordelene med den fysiske boka i en digital kontekst og forbedret den digitale leseopplevelsen. BookBites er en ypperlig plattform for aktiv formidling til lånerne i alle aldersgrupper og med ulike forutsetninger. Som leser får du innsikt i egen lesing og motiveres til å lese mer.





2. Kom i gang med BookBites

2.1 Last ned appen

For å komme i gang med å låne e-bøker og e-lydbøker i BookBites, laster du ned appen fra App Store eller Google Play. Du må ha norsk App Store eller Google Play for å kunne laste ned appen.

Appen kan brukes på følgende enheter:

- iPhone og iPad med iOS-versjon 9 eller nyere
- Smarttelefoner, nettbrett og lesebrett som kjører på Android-versjon 5 eller nyere (forutsatt at Android-enheten din tillater nedlastning av apper fra Google Play).
- Chromebook med Android (forutsatt at Google Play støttes på den enkelte Chromebook).

2.2 Opprette ny bruker

Du kan velge å opprette bruker med e-postadresse og selvvalgt passord, eller du kan bruke Facebook- eller Google-kontoen din.

Følg anvisningene på skjermen for å opprette en bruker.

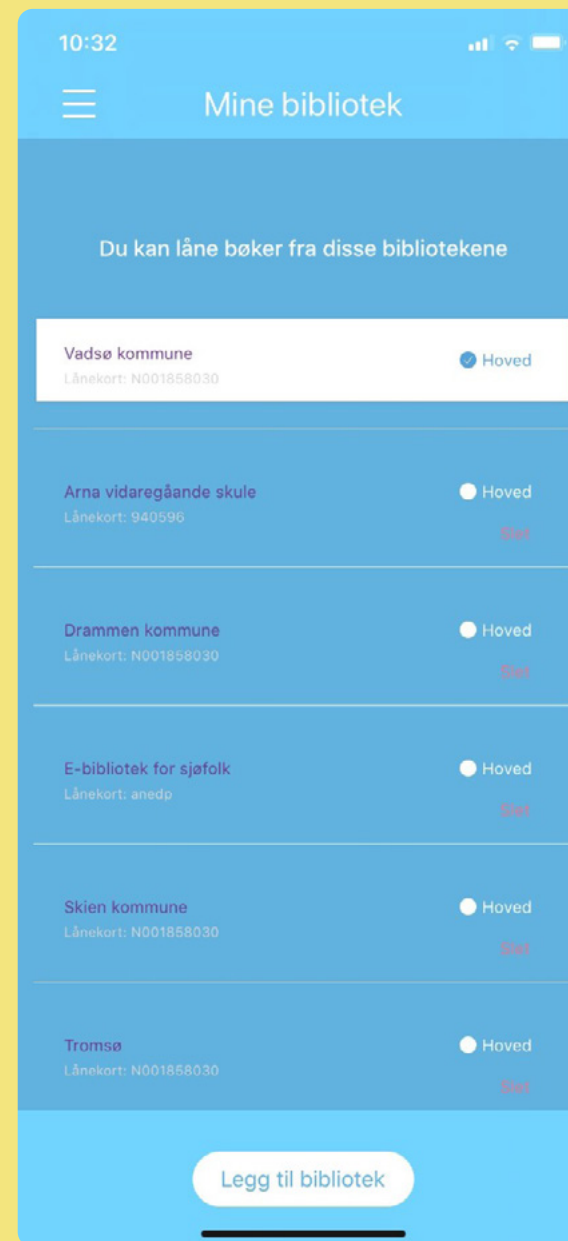
2.3 Låneridentifisering og valg av bibliotek

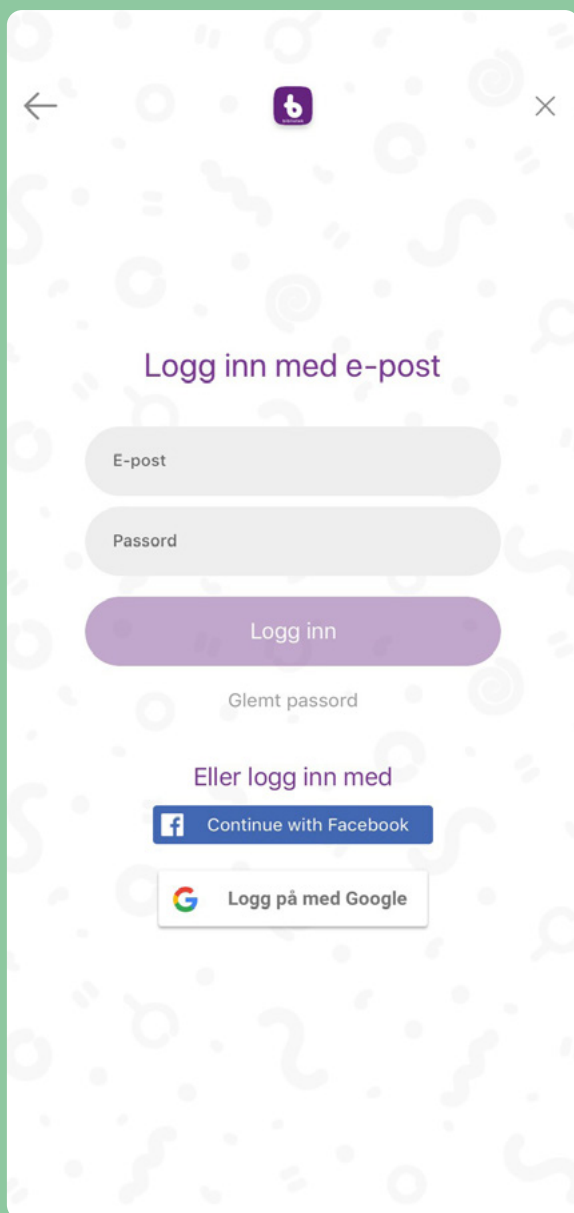
For å låne bøker i appen, må du ha lånekort ved et bibliotek som bruker BookBites. Lånekortet kan være lokalt eller nasjonalt.

Den første gangen du bruker appen blir du bedt om å legge inn lånekortnummeret ditt og pinkoden knyttet til lånekortet.

Brukere uten lånekort eller som har glemt pinkode får informasjon om å henvende seg til sitt lokale bibliotek. Lånekort og pinkode er informasjon du legger inn én gang.

Du kan knytte flere bibliotek til brukerkontoen din, for eksempel hvis du har registrert ditt nasjonale lånekort ved flere lokale bibliotek. Du velger ett av dem som ditt hovedbibliotek. Det er enkelt å endre hovedbibliotek senere, under menyvalget Mine bibliotek.





3. Innlogging og utlogging

3.1 Innlogging

Så lenge du ikke aktivt logger ut, vil du forbli innlogget.

Dersom du har opprettet bruker ved hjelp av e-postadresse og selvvalgt passord, er det denne informasjonen du bruker for å logge inn. Har du glemt passordet, kan du velge funksjonen «glemt passord» og tilbakestille passordet via en lenke over e-post. Denne funksjonen ligger i appen og vil ikke gi biblioteket merarbeid.

Du kan også velge å logge inn med Facebook- eller Google-kontoen din.

3.2 Utlogging

Ønsker du å logge deg ut, går du til Min profil i menyen. Logger du ut, må du logge inn på nytt neste gang du bruker appen.



4. Formidling og bokhyller

BookBites' store mål er å motivere folk til å lese mer og å nå nye lesere. Første steg på veien er å hjelpe oss med å finne bøker vi får lyst til å lese, noe som kan være utfordrende for mange.

Forsiden er derfor bygd opp av forslag til bøker du kan lese, ordnet i fristende bokhyller.

Det er bibliotekene selv som oppretter og kuraterer bokhyllene i administrasjonsverktøyet til appen. På denne måten får biblioteket et effektivt og inspirerende formidlingsverktøy som kan tilpasses lokale formidlingsmål og -strategier.

Kjenn duften!





Se flere >

Italia

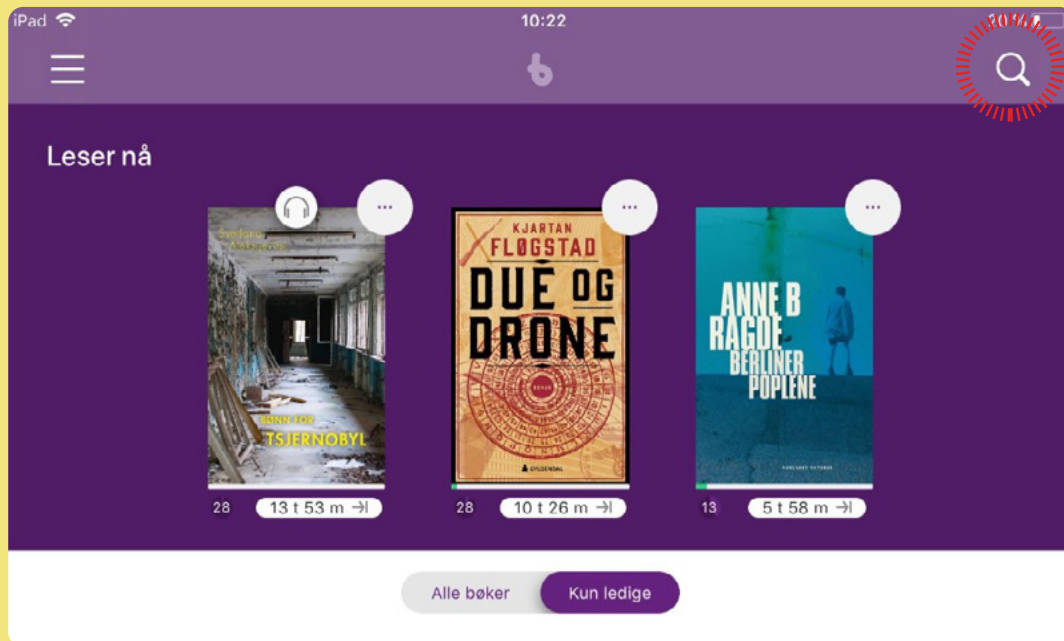


Se flere >

Lydbøker: romaner



Se flere >



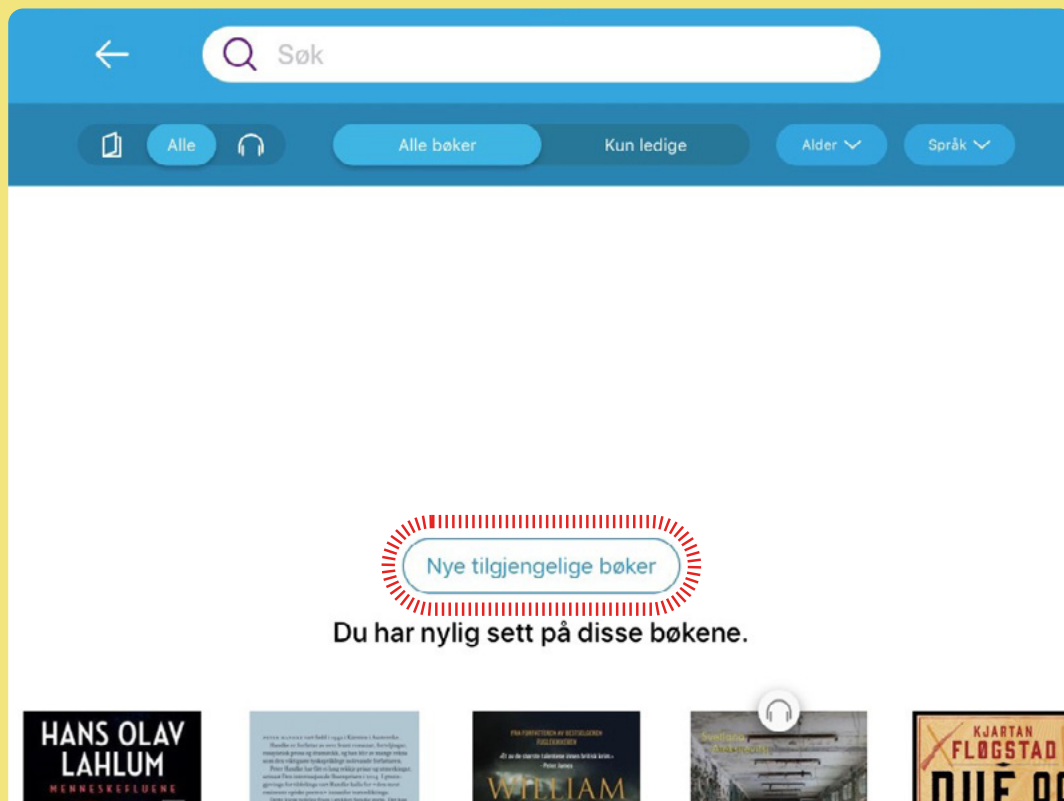
5. Søk og filter

5.1 Søk

Du kan søke i hele katalogen ved å klikke på søkeikonet (forstørrelsesglasset) øverst i høyre hjørne på forsiden.

Du søker i metadata som emne, sjanger, tittel, forfatter, serie, innleser, ISBN og forlag.

Når du klikker på søkeikonet får du også opp alternativet Nye tilgjengelige bøker. Dette gir en oversikt over bøker som nylig er lagt til i samlingen til biblioteket.



5.2 Filter

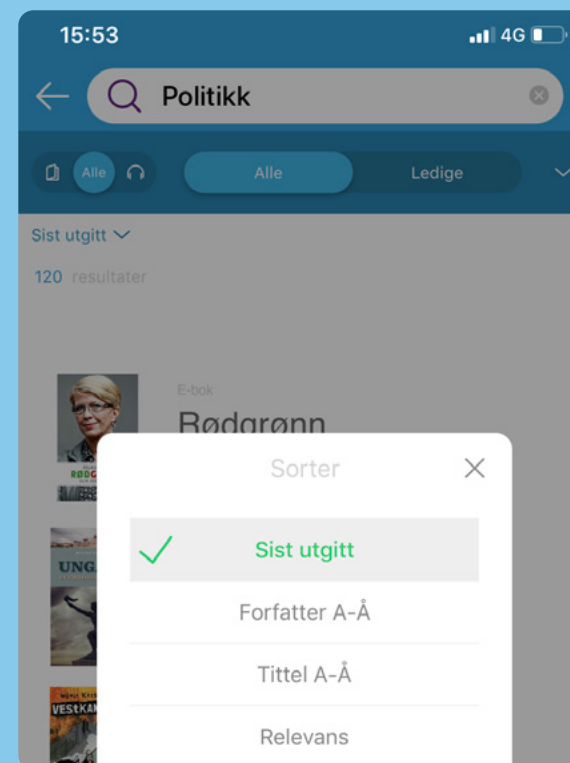
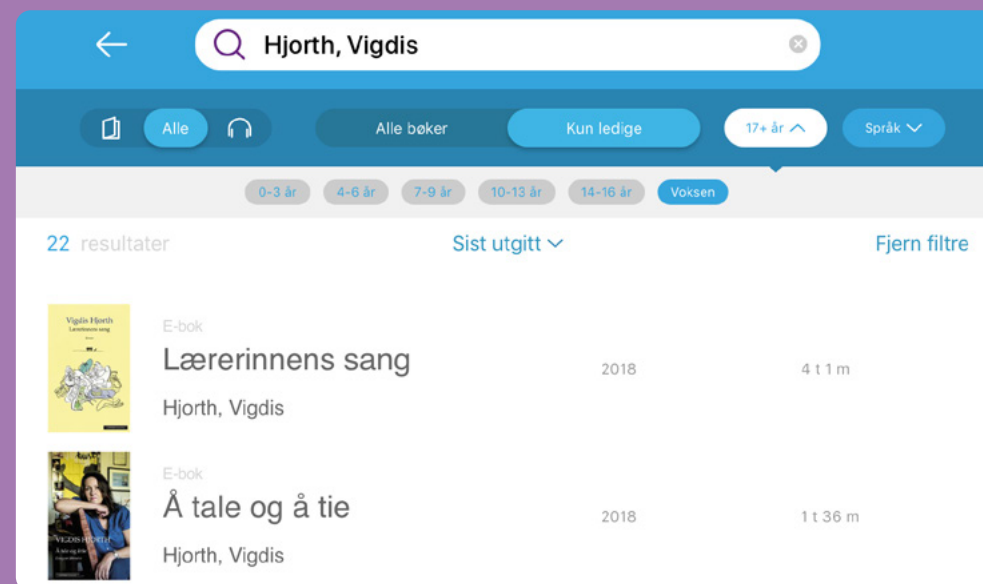
Når du har gjort et søk kan du filtrere på følgende kriterier:


- Alle bøkene i bibliotekets samling
- Ledige bøker i bibliotekets samling
- Format (e-bøker/e-lydbøker/alle)
- Målgruppe (alder)
- Språk

5.3 Sortering

Det er også mulig å sortere søketreffet på:

- Sist utgitt
- Forfatter A-Å
- Tittel A-Å
- Relevans (dvs. søketreffet som gir best score på søkekriteriene).





14 t 51 m →



14 t 51 m →

E-bok

Rød mann/sort mann

Leine, Kim

+ Min huskeliste

Lån

6. Om boka

Fra bokhyllene på forsiden eller fra trefflisten i søk, kommer du til informasjon om boka ved å trykke på den enkelte bokas omslag.

6.1 Visualisering av boka

Du finner omslag øverst i bokinformasjonen. Boka vises med bokas forside og en visualisering av bokas bredde (tykkelse).

6.2 Lesetid

I tillegg til tradisjonelle metadata får du stipulert antall timer og minutter det vil ta for akkurat deg å lese den aktuelle boka. Dette baserer seg på din tidligere lesing i appen, og er derfor beregnet ut fra din personlige lesehastighet.

Lesetiden synliggjøres flere steder; under bokforslagene på forsiden, under bokinformasjonen om den enkelte bok og i Bokoversikten (se kap. 7).

6.3 Klikkbare metadata

Her finner du informasjon om boka format (e-bok/e-lydbok), tittel, forfatter, omtale, emne, sjanger, forlag, utgivelsesår, ISBN, språk, serie (hvis boka inngår i serie), antall sider (hentet fra papirbok), filstørrelse samt lengde på lydbøkene.

Mange av de viktigste metadataene, som emne, forfatter og sjanger, er klikkbare. De kan dermed fungere som et springbrett til andre bøker.

BookBites bruker hovedsakelig metadata fra Biblioteksentralen, som er Norges største leverandør av metadata til folkebibliotek. Biblioteksentralen har utviklet og levert metadata siden 1960-tallet og har utviklet mange av de metadataene som er viktige for norske skole- og folkebibliotek.

6.4 Lignende bøker

Nederst i bokinformasjonen får du forslag til lignende bøker. Per dato baserer dette seg på forfatter, serie og sjanger.

iPad 10:26 19%

LAV TERSKEL TILBUD

+ Min huskeliste Reserver

Denne boka er populær, men du kan reservere den.

Mine bibliotek

Adam Berg er 46 år med en karriere som kunne sett bedre ut, bedratt av sin kone, forbigått av sine kolleger, som til stadighet legger ut om sin suksess og hans egen skam til allmenn skue på sosiale medier. Han bestemmer seg for å sette ting på plass, han skal bli den forfatter han drømte om å bli og skrive et mesterverk. For som han selv sier det 'Jeg er førtiseks, og jeg er jævlig forbanna!'. Dette er en sint, skarp og morsom bok om ikke å få det helt til. Omtalen er utarbeidet av BS.

Emneord	Forfattarar Midtlivskriser	Språk	Bokmål
	Forfattere Midtlivskrisar	Utgitt	aug. 2019
Forfatter	Johansson, Jens M.	ISBN	9788210057243
Sjanger	Roman	Antall sider	336 sider (fysisk bok)
Forlag	Tiden norsk forlag	Filstørrelse	1.27 MB
Del av serien	-		

Lignende bøker

RACHEL CUSK OMRISS

GUNNILD ØVERHAUG UNDIS BREKKE

Helt sant! ROMAN MICHAEL PALIN

BRET EASTON ELLIS IMPERIAL BEDROOMS

WENDY GUERRA



Eremittkrepsene

Ragde, Anne Birkefeldt



7. Bokoversikt

De fleste som formidler bøker, vet hvor viktig bokas format er for mange lesere. Den fysiske boka er suveren når det gjelder noe så grunnleggende som å vurdere lengde og størrelse. Vi ser automatisk hvor tykk en bok er og hvor langt vi har kommet i den. Det er lett å bla bakover og framover uten at vi mister av syne hvor langt vi var kommet før vi begynte å bla. Det er lett å få oversikt over kapitler.

Digitale bøker er «flate», vi ser bare én og én side av gangen, og dermed er det vanskelig å orientere seg og få et overblikk. Bokoversikten i BookBites er utviklet for å gjenskape noen av den fysiske bokas fordeler i en digital kontekst.

7.1 Visualisering av boka

Du får en visualisert presentasjon av bokas tykkelse og hvor langt du har kommet i den (bokmerke).

7.2 Lesetid

Lesetid stipulerer hvor lang tid det vil ta deg å lese boka, jf. punkt 6.2. Når du har lest i boka, vil du i Bokoversikten se hvor mye tid du har brukt til nå, og hvor mye tid som gjenstår. (Gjelder ikke de minste mobilene.)

Lesetid sier ingenting om innhold, men kan likevel være avgjørende for leselysten, på flere plan enn det vi tenker over. Hjernen vår trenger å vite hvor lang tid den skal bruke for å holde seg konsentrert. Hvis vi skal være til stede i lesingen vår, er med andre ord forventet lesetid et sentralt element.

7.3 Brett ut boka

Du kan også velge å få boka brettet ut for deg. Her orienterer du deg visuelt i hele boka. Har den mange kapitler, kommer de tett? Når kommer neste?

Når boka er brettet ut kan du gå rett til et bestemt kapittel eller en vilkårlig side og lese herfra.

Legg merke til at det også her visualiseres hvor langt du har kommet i boka, blant annet ved at leste sider markeres med grønt.

7.4 Om boka

I Bokoversikten finner du også informasjon om boka hvis du åpner info-ikonet. Det kan minne litt om å sjekke baksideteksten på nytt når du har kommet et stykke ut i en papirbok.

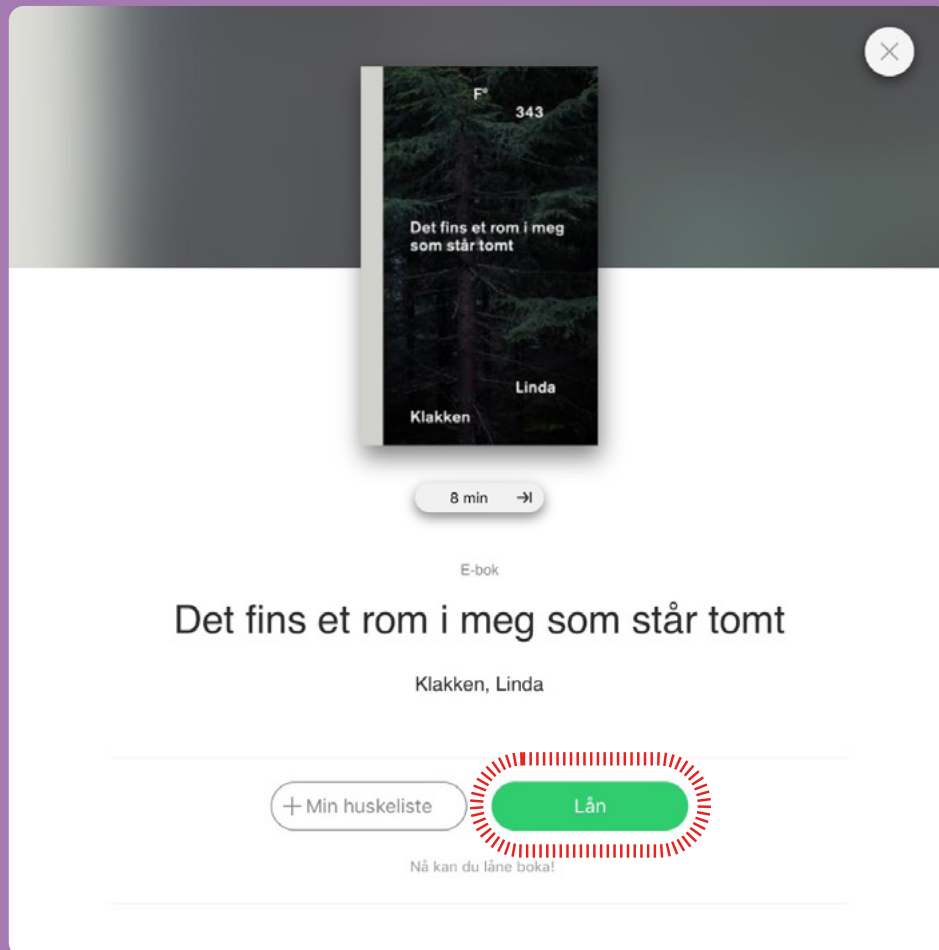
7.5 Kapitteloversikt

Se punkt 9.6

7.6 Søk i bok

Se punkt 9.4





8. Lån, reservasjon og innlevering

8.1 Lån

Den grønne Lån-knappen ligger sentralt plassert og er svært synlig i bokinformasjonen.

Standard er at du låner fra hovedbiblioteket ditt. Hvis du har lagt inn flere bibliotek vil du alltid kunne se bokas status (lån/reserver) på alle bibliotekene og evt. velge å låne den fra et annet sted.

Hvis boka er innlevert, og du låner den på nytt senere, husker appen hvor langt du kom sist du lånte den.

Når du har lånt boka, kan du umiddelbart starte å lese i den. Du kan åpne boka igjen på samme enhet, eller på en annen enhet du bruker, og fortsette lesingen fra der du var sist. Appen husker hvor langt du har kommet i boka.

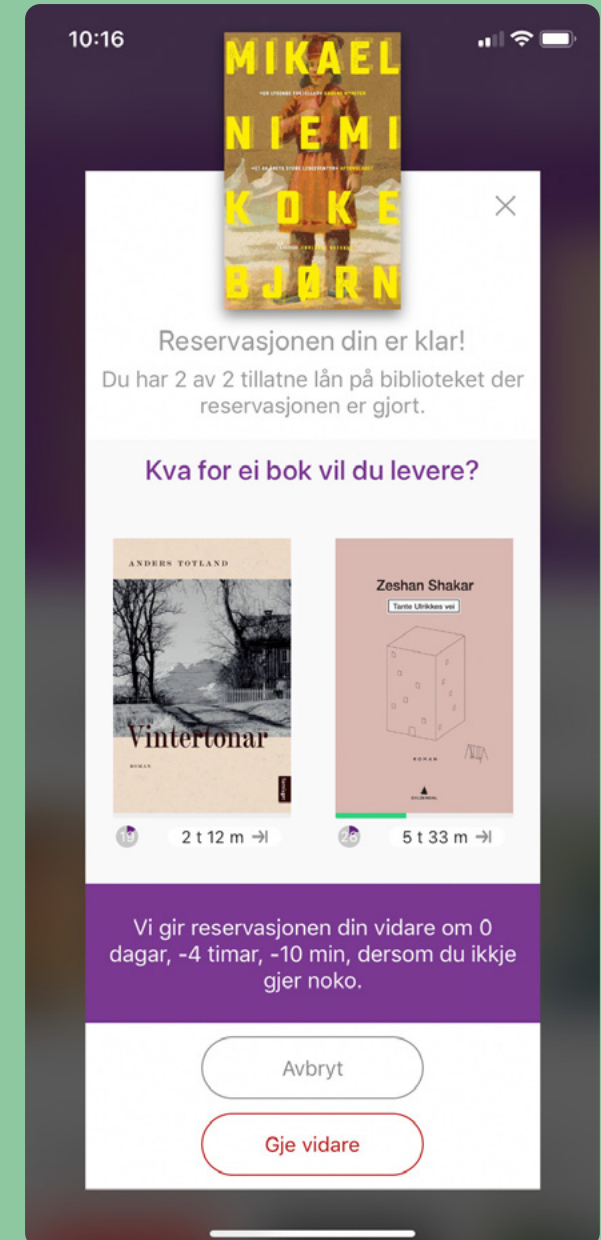
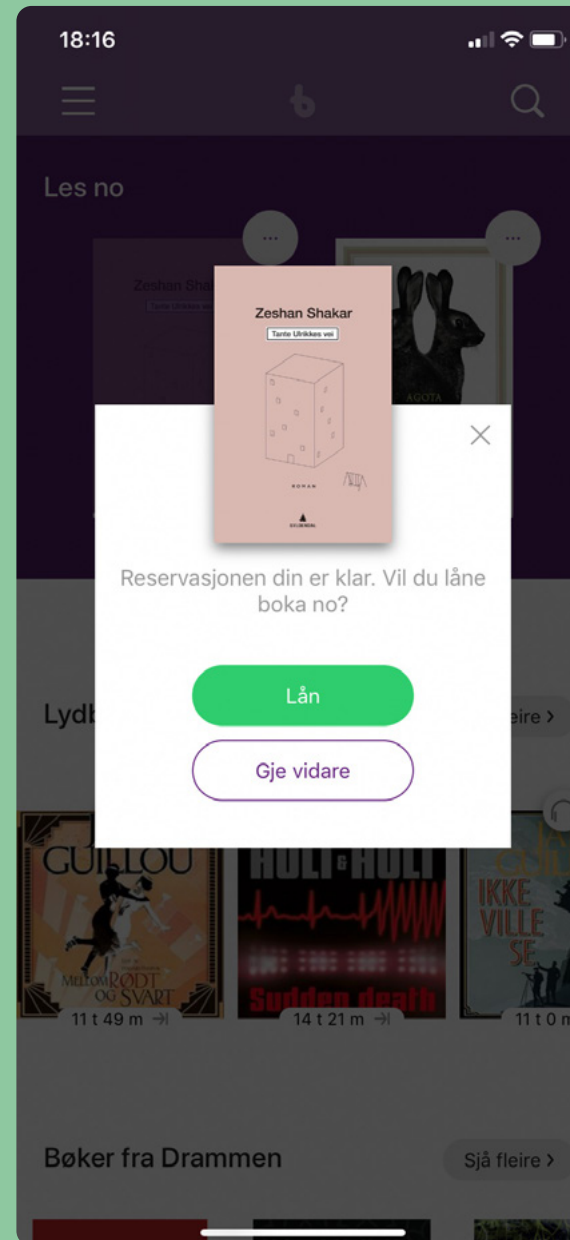
8.2 Reservasjoner

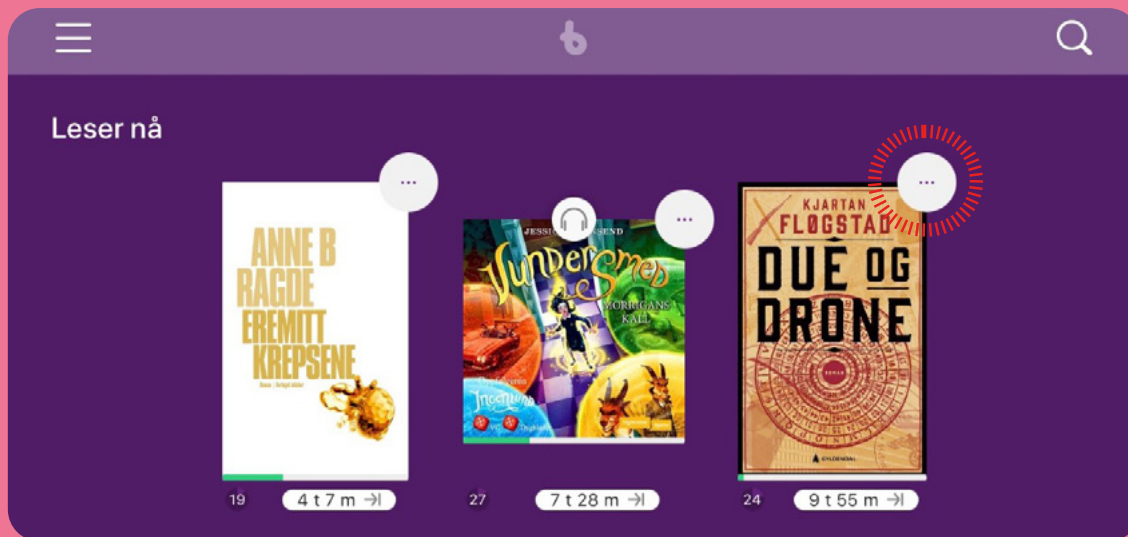
Du kan enkelt reservere utlånte titler ved å klikke på den lille Reserver-knappen.

Låneren får beskjed via «push-melding» i appen når det reserverte materialet er ledig til lån. Pushvarsel kan deaktiveres av låneren selv om ønskelig. Låneren får også en e-post når reservert materiale blir tilgjengelig.

Biblioteket kan sette begrensninger på antall samtidige lån per bruker. Hvis du har nådd maks antall lån og forsøker å låne reservert materiale, vil du få beskjed om at du må levere inn en bok før du kan låne en ny.

Under menyvalget Mine bøker finner du en oversikt over alle dine reservasjoner. Plassen din i reservasjonskøen vises på omslaget til hver enkelt bok. (Se punkt 11.2)





8.3 Innlevering

Har du lånt en bok, vil du finne den øverst på forsiden, i bokhylla *Leser nå*. Her ser du også hvor mange dager du har igjen av lånet ditt. Underveis i låneperioden vil ikonet endre farge fra lilla til gult og deretter til rødt. På denne måten får du et vennlig dytt for å lese ferdig boka innen lånefristen går ut.

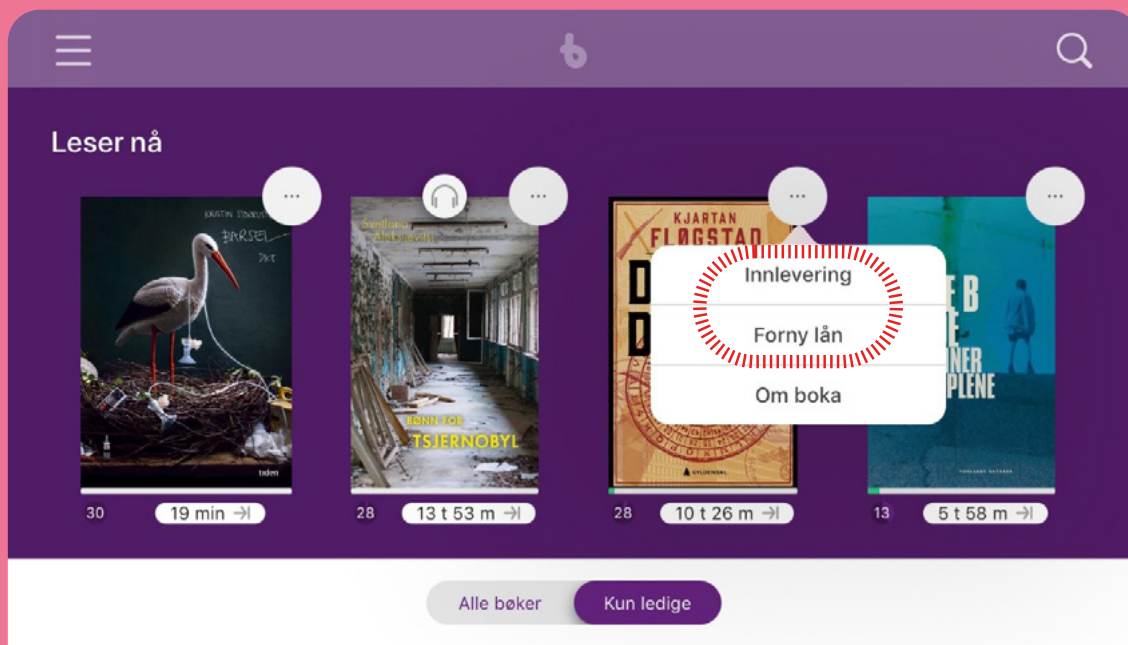
Boka leveres automatisk når lånefristen går ut. Hvis låneren ønsker å levere inn en bok tidligere, gjøres det enkelt ved å trykke på ikonet øverst i høyre hjørne på bokas omslag, for eksempel for å frigjøre den til andre lånere eller selv kunne låne enda flere bøker.

8.4 Fornyelse av lån

Dersom ingen andre lånere står i kø kan brukeren enkelt fornye lånet sitt. Det gjøres via ikonet på omslaget av den enkelte boka eller lydboka.

8.5 Min huskeliste

Hvis du ikke ønsker å låne eller reservere en bok akkurat nå, men likevel vil huske den til senere, kan du legge boka i Min huskeliste (se også punkt 11.2).



9. Lesing: leseverktøy og lesestimulering

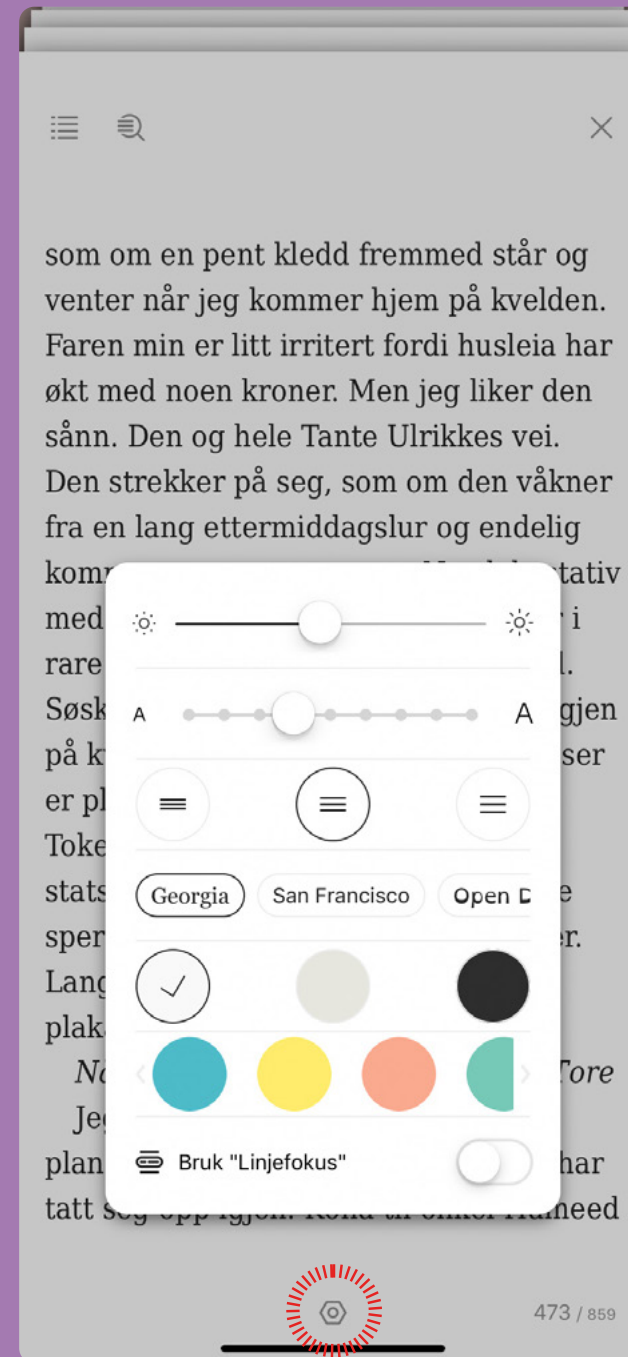
BookBites har en rekke hjelpemidler for alle som av ulike årsaker har vansker med å lese, for eksempel dyslektikere eller lesere med uttaleutfordringer.

Det har videre vært svært viktig for BookBites å utvikle funksjonalitet som motiverer deg til å lese videre og gir deg lyst til å lese mer og som hjelper deg med å komme inn i og holde på leseflyten.

9.1 Endre innstillinger for tekst

Verktøy-symbolet nederst på boksen tar deg til Innstillinger. Her kan du velge mellom:

- Lyskontrast
- Skriftstørrelse
- Linjeavstand
- Skrifttyper, blant annet Open Dyslexic
- Ulike fargekombinasjoner på skrift og bakgrunn (se punkt 9.2)
- Linjefokus (se punkt 9.3)



9.2 Ulike fargekombinasjoner

For en del lesere er det utfordrende å lese svart skrift på hvit bakgrunn. Teksten hopper eller leserne opplever andre vansker med å lese. Da kan det å endre skriftfarge eller fargebakgrunn være til hjelp, men det er ikke nødvendigvis det samme fargealternativet som hjelper alle lesere med denne utfordringen. Under innstillinger finner du derfor muligheten til å velge mellom 25 fargekombinasjoner.

mistanke om at noe var galt fatt ... For en skam. Han trengte deres respekt, var avhengig av den, han var den som aldri gjorde noe galt eller uetisk.

Han lukket seg inn i blokkleiligheten og låste bak seg, nå var han tilgjengelig på fasttelefonen, han trykket vekk mobilen og pustet ut da skjermen gikk i svart. Hun hadde hjemmenummeret hans også, men nå var han i alle fall tilgjengelig på én kanal mindre. Selv om han egentlig trodde henne, hun ville ikke kontakte ham mer.

Feig, tenkte han, tenk å kalle ham det, han som hadde rettet ryggen og sett synden i øynene og lagt sine egne behov til side. Styrke kalte man derimot slikt, selv om han nektet seg å kjenne hovmod ved det. Styrken var en selvfølge, den var en bekreftelse på Guds og Jesu Kristi faste tilstedeværelse i sinnet hans, i sjelen hans. Det var ikke ham selv styrken kom fra, den var et direkte resultat av troen. Det ville hun aldri forstå, hun med sin rødvin og sin *familiepakke*.

Han stekte et egg og en halv vossakorv, skar opp en tomat og la på tallerkenen sammen med ei kneippbrøds-kive, gikk til kjøleskapet med et glass og fylte det med melk, bar alt inn i stua og spiste mens han satt i stresslessen med fatet i fanget, uten å skru på TV-en. Da maten var oppspist, satte han fat og glass på det lille kaffebordet og lente seg tilbake.

Det var så stille. Det var begynt å snø. Han kikket ut på sypressen som stod i en krukke på verandaen, den var vakker med snø mot det grønne, det gledet ham alltid å se på den, men ikke i dag. Han ville flytte, finne en leilighet med badstue, eller plass til å bygge ei, han reiste seg og fant dagens avis, bladde opp på boligannonse. Da ringte telefonen, og pulsen hans skjøt opp, det tordnet i ørene, hendene skalv da han tok den.

- Det er meg, sa fru Gabrielsen.
- Er det deg, ja.
- De ringte nettopp, Randi Lagesen ringte, Randi og Einar Lagesen, de med det krybbedøde barnet, det vi stelte i går og som skal begravnes mandag?

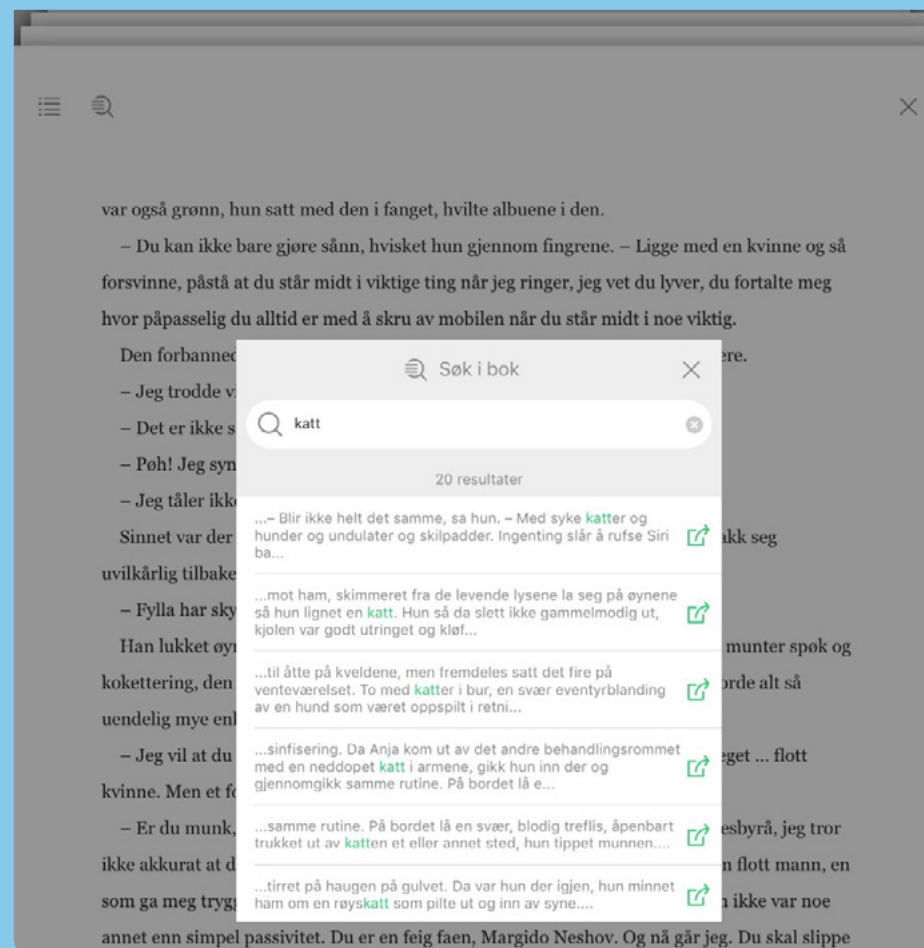
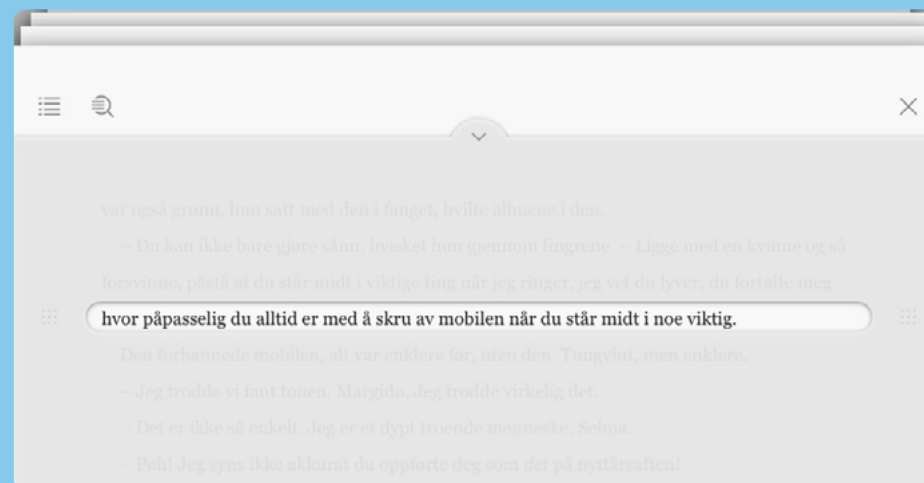
Fru Gabrielsen hadde en ekkel uvane med å gi ham det opplagte inn med teskje. Det ville ha holdt å si Lagesen, han satt jo bare for timer

9.3 Linjefokus

Du kan også velge funksjonen linjefokus slik at du kan lese én og én linje (all annen tekst svakes ut). Du slipper å legge et blankt ark over den teksten du ikke leser, slik en del dyslektikere og elever under leseopplæring gjør når de leser papirbøker.

9.4 Søk i bok

Søk i tekst-funksjonen gir deg muligheten til å skrive inn et ord eller en setning og søke etter den i bOKas innhold.



konserten stadig blei lagt om. Framtidsforskaren og forfattaren måtte omkalfatra sine programinnslag, til inga nytte, enden på visa var at verken kortesjen eller Brende eller Lavrov kom fram til Ritz. Sasja Skljar og Oksana Konstantinovna fekk framføra songane sine for eit fullsett lokale, men utan den mest prominente tilhøyraren.

Amerikanaren sa det amerikanske i ... forfattaren snakka om, sa han som vanleg ikkje.

Kva var det som hadde hendt? Kanskje svikta **samkjøringa** med planane til den norske utanriksministeren, kanskje hadde dei ulik musikksmak, kanskje var dei utslitne etter lange og resultatlause forhandlingar. Eller kanskje var det storpolitiske komplikasjonar som hindra



inspisert det fullpakka konsertlokalet, der programmet til slutt blei gjennomført og lokalet tømt for tilhøyrarar utan hendingar av noko slag, med eitt einaste unntak.

Når dei to i det heile blei hugsa saman, var det to spesielle grunnar til det. Under lydprøven sto dei begge på bakscenen og snakka i munnen på kvarandre og etter kvart tok til å krangla

April 1940

At arbeidskameratane på fabrikkjen kalla han Elvakongen er lett å forstå. Til alle som ville høyra på, pluss svært mange som hadde høvrt nok og ikkje var like opptekne av å høyra meir, forklarte Olav Simonsen heile slekta hans, var rein Hardanger-adel i rett nedstigande line i minst fjorten slektsledd, med stamtavle både på mors- og farssida, og at han dermed hadde hevd på fallrettane til alle vassdrag, elvar og småbekkar som pipla og rann og stupte i foss og stryk frå Hardangervidda mot fjordane og havet i vest. Med andre ord



9.5 Notater, få tekst lest høyt og ordforklaringer

Dersom du markerer et ord eller deler av teksten kan du:

- Markere ord, setninger eller avsnitt med «markeringstusj». Det finnes tre ulike fargevalg.
- Lage notat: Skriv din egen merknad som et notat i boka.
- Få ord eller setninger lest opp høyt med syntetisk tale. Hastigheten på den syntetiske talen kan justeres etter eget ønske.
- Søk opp ord: Her får du først ordet forklart fra en ordbok (den som ligger på enheten din). Du kan også gå videre til Wikipedia eller til Google Translate via en direkte lenke for å få ordet ytterligere forklart eller oversatt. Du må ikke lukke appen, og det er lett å komme tilbake til boka di.

Appen husker markeringer og merknader på tvers av enhetene du bruker. Har du lånt boka tidligere, vil du gjenfinne dine merknader hvis du låner boka på nytt. (Merknadene er selvsagt bare synlige for deg.)

9.6 Kapitteloversikt

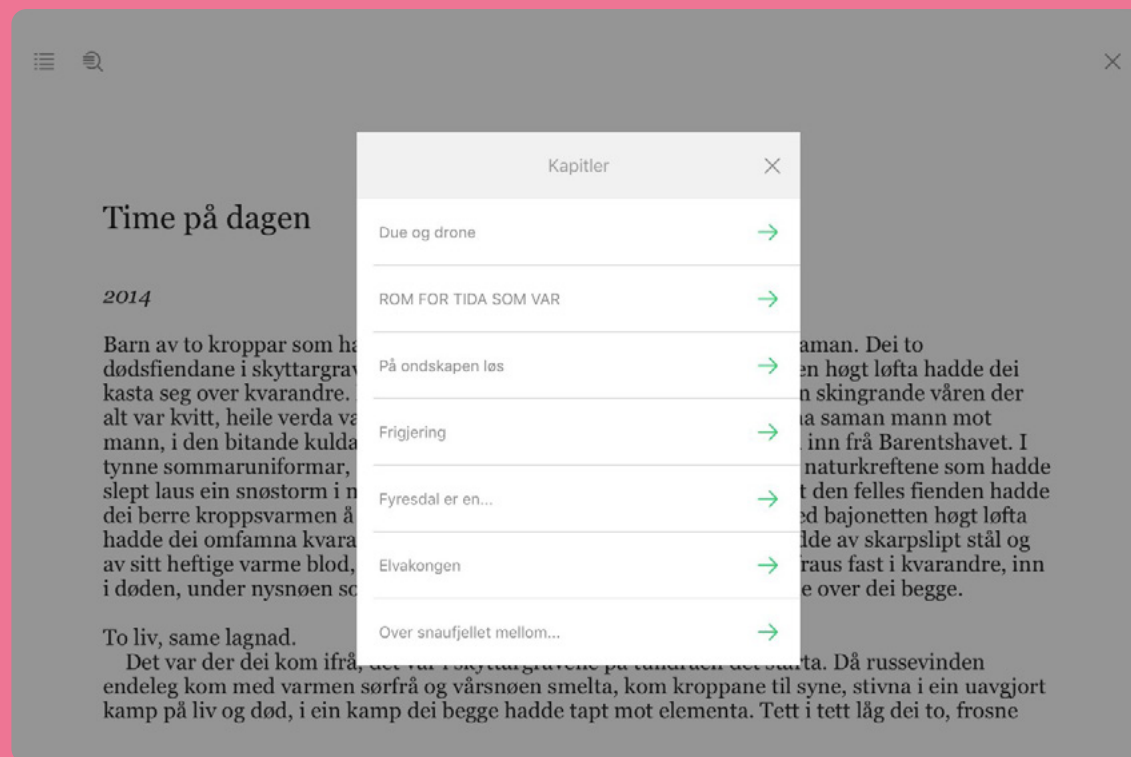
Menyikonet på baksidene gir deg tilgang til en innholdsfortegnelse/oversikt over kapitler i boka (forutsatt at boka har kapitler).

9.7 Delmål

For noen er det enkelt å komme inn i leseflyten, mens andre trenger hjelp og motivasjon. For dem som ønsker det, viser BookBites delmål under lesingen som kan fremme lese lyst og stimulere til mer lesing.

Delmål blir synlige for deg hvis du tar et aktivt valg ved å «dytte» siden litt ned. Da ser du hvor langt det er fram til neste kapittel. Det er et delmål som er lett å kjenne igjen fra lesing av trykte bøker og som de fleste av oss påvirkes av, bevisst eller ubevisst, som en pådriver til å lese videre.

Her ser du også hvor lenge du har lest i dag.





10. Lytting

Du finner og låner lydbøker på samme måte som e-bøker. Ikonet for lydbøker er hodetelefoner.

- Du kan spole 15 sekunder fram eller tilbake ved å trykke på de runde pilene.
- Opplesingshastigheten kan endres med hastighetsknappen (0,5x er den langsomste hastigheten og 2.0x den raskeste).
- Med innsøvningsfunksjonen stopper lydboka automatisk å spille etter en gitt tid (fra 5 minutter til 2 timer).
- Nederst på tidslinjen kan du se hvor langt du har kommet i lydboka og hvor mye som gjenstår. Her kan du også spole ved å dra den grønne sirkelen frem eller tilbake på tidslinjen.

Appen husker automatisk hvor langt du har kommet i lydboka til neste gang.

11. Min BookBites

I dag forventer vi digitale tjenester som tilpasses oss. Samtidig er mange urolige for misbruk av dataene vi gir fra oss. BookBites er laget for å gi deg en personlig leseopplevelse og samtidig være trygg for deg som bruker.

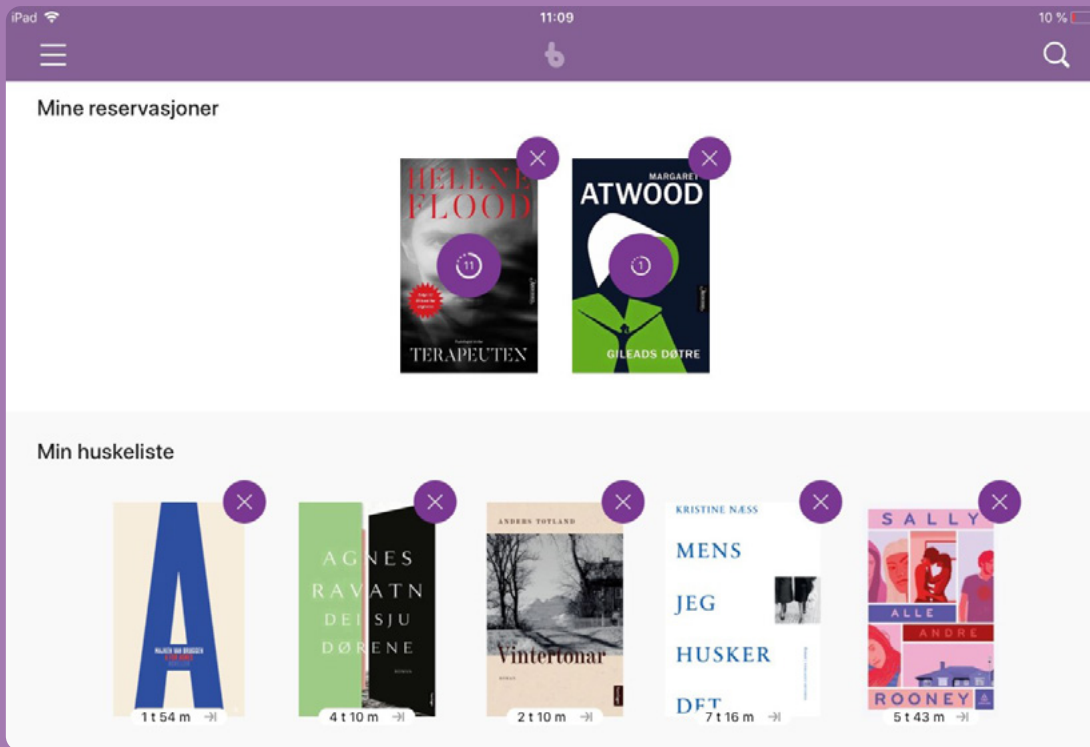
11.1 Min forside

Hvilke bøker og hyller du ser på forsiden, er avhengig av brukeren. Er du en ung låner, ser du bibliotekets hyller for denne aldersgruppen (opp til 15 år). Er du voksen bruker, ser du hyllene for voksne lånere.

Slik kan biblioteket nå fram med boktips til rett leser uten at leseren selv må lete opp bok-anbefalinger/bøker og sortere dem etter målgruppe. Informasjon om alder er basert på informasjonen du oppga da du opprettet bruker.

Det er valgfritt å oppgi alder (fødselsdato). Brukere som ikke har oppgitt fødselsdato, vil presenteres for hyllene laget til voksne.

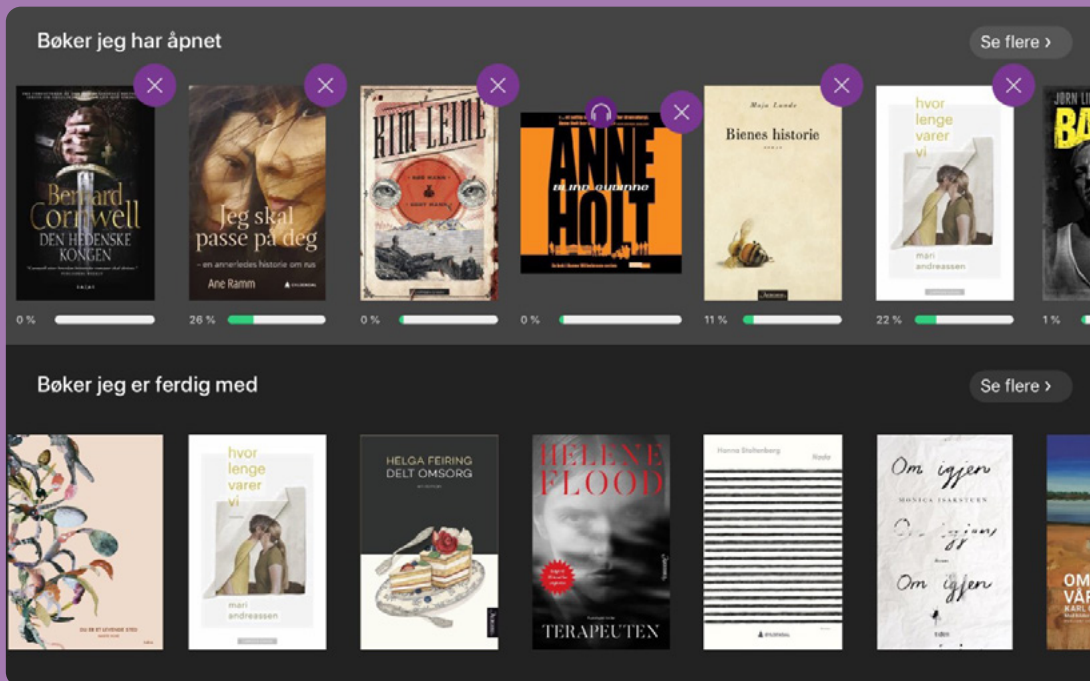




11.2 Mine bøker

Du finner Mine bøker under menyen. Her får du en ryddig oversikt over alle bøkene dine i BookBites:

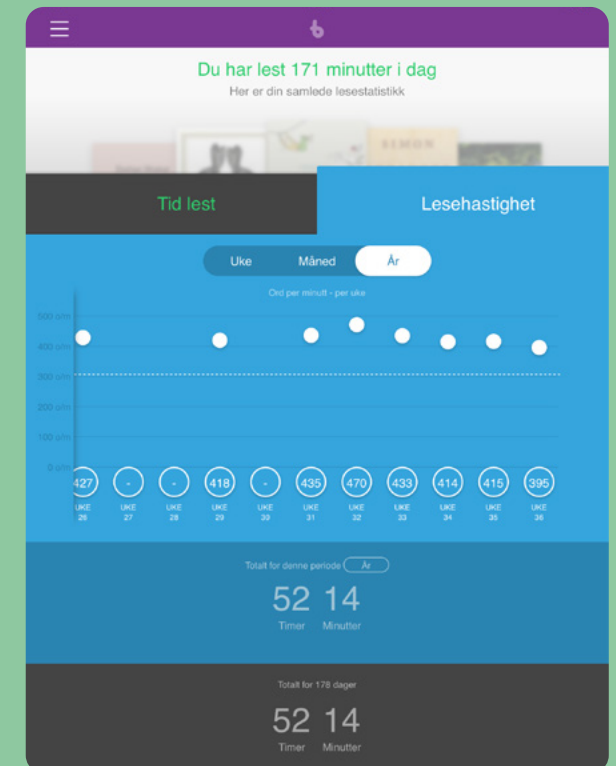
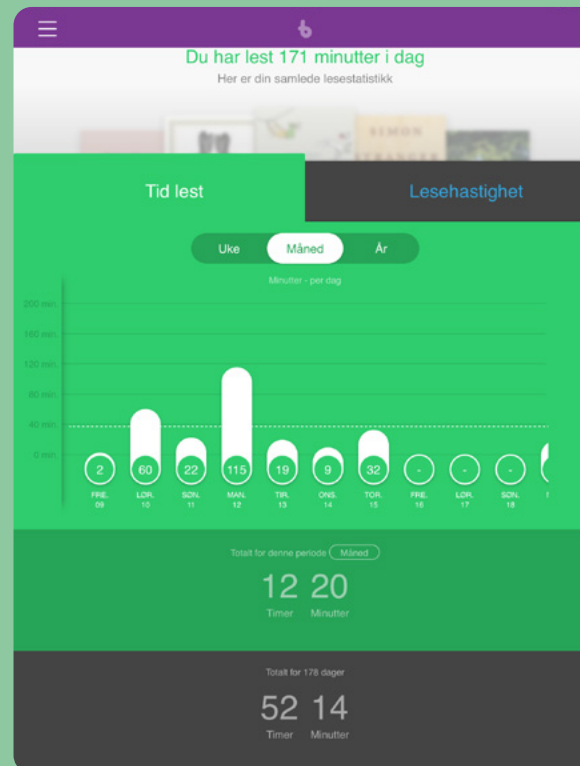
- Reservasjoner
- Huskeliste
- Bøker du låner og Leser nå
- Historikk over åpnete bøker
- Historikk over bøker du har lest ferdig

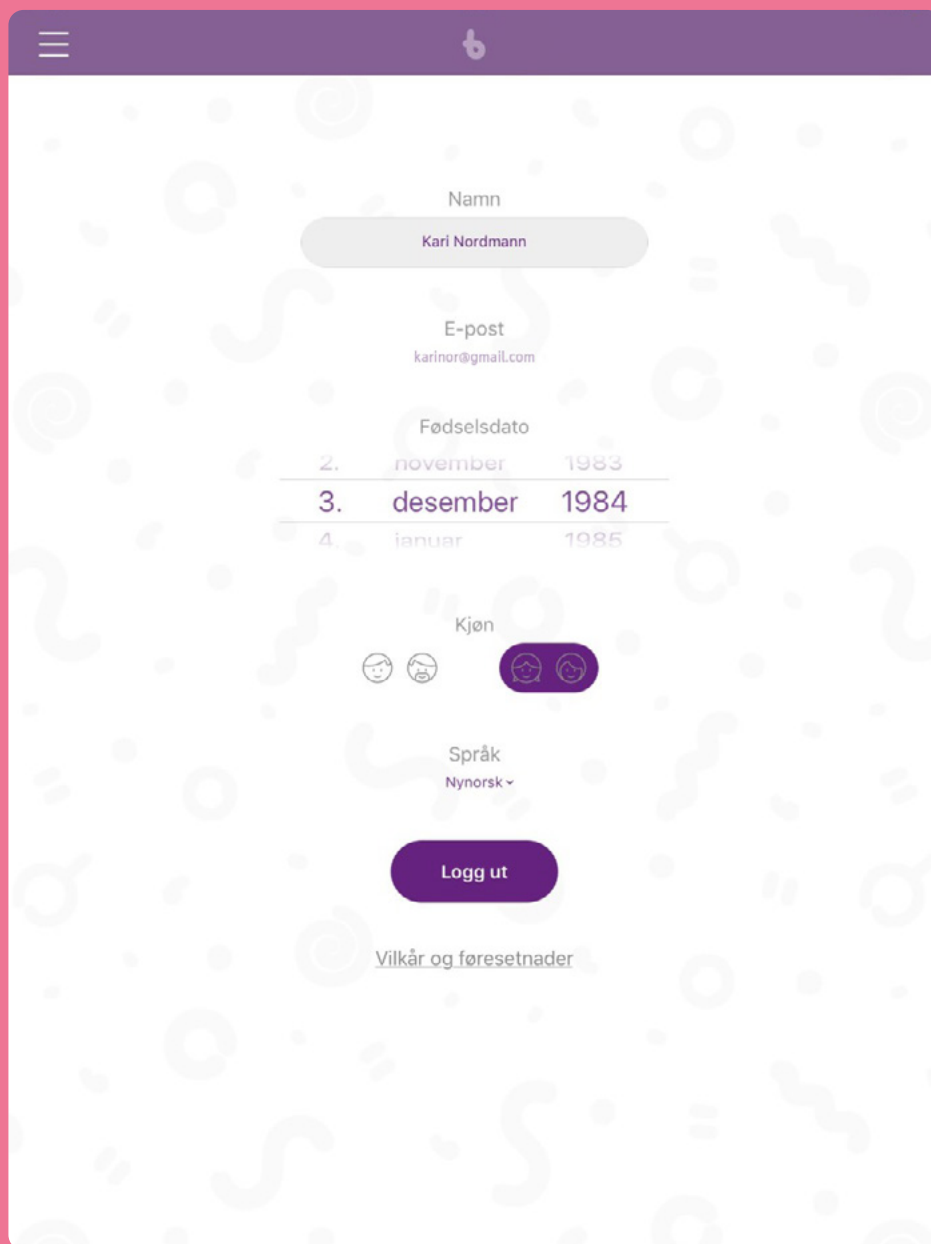


11.3 Min lesing

Innsikt i egen leseutvikling er motiverende og får lesere på alle nivåer til å lese mer. I BookBites kan du følge med på hvor lenge du har lest og hvilket tempo du leser i.

- Hvor mange minutter leste jeg i går, i forrige uke eller forrige måned?
- Hva var den gjennomsnittlige lese-hastigheten min i de ulike periodene?
- Har jeg utviklet meg som leser i løpet av det siste året?
- Er det perioder jeg leser mer eller mindre?





11.4 Min profil

Under Min profil kan du se hvilke opplysninger du la inn da du opprettet bruker.

Det er også her du endrer språk på brukerdialogen i appen. Her kan du velge mellom:

- Bokmål
- Nynorsk
- Nordsamisk
- Engelsk
- Dansk

11.5 Mitt personvern

BookBites gir ikke personopplysninger videre til bedrifter, organisasjoner eller enkeltpersoner.

Brukeren skal være trygg på at personopplysninger er sikre hos oss og ikke deles med tredjepart.

BookBites er opprinnelig utviklet for barn, der kravene til sikkerhet og vern er store. Personvernforordningen (GDPR) er en europeisk forordning som gjelder både i Norge og Danmark, og er derfor godt kjent for vår danske underleverandør BookBites AS.

12. Brukerstøtte

Målet til BookBites er at appen skal være så enkel og intuitiv som mulig, slik at lånerne ikke trenger opplæring eller hjelp til å komme i gang eller få en god brukeropplevelse.

Du finner likevel omfattende hjelp til de ulike funksjonene i BookBites i form av FAQ og videoguides under Brukerveiledning i menyen.

Nye guider lages fortløpende, basert på tilbakemeldinger fra kunder og lånere.

Lånere kan også kontakte support direkte i appen.

Menu icon, BookBites logo, [Send oss en henvendelse](#), [Logg på](#)

[BookBites Brukerstøtte](#) > [BookBites Bibliotek](#) > [FAQ](#)

Artikler i denne seksjonen

Hvilken versjon/operativsystem fungerer BookBites på?

Søren [Følg](#)
for 1 år siden · Oppdatert

BookBites er en app som fungerer på iPad og iPhone versjon 9 eller nyere. Og på telefoner, nettbrett og lesebrett som kjører på Android versjon 5 eller nyere, så lenge Android-enheten din tillater at du kan hente inn apper fra Google Play.

[f](#) [t](#) [in](#)

Var denne artikkelen nyttig?

1 av 1 syntes dette var nyttig

Har du flere spørsmål? [Send oss en henvendelse](#)

[Gå tilbake til toppen](#)



b bibliotek

Last ned appen fra App Store eller Google play

Last ned fra App Store | Last ned fra Google play

b bookbites

Lån ei bok der du er

Last ned BookBites

No finn du e-bøker og lydbøker frå biblioteket i appen BookBites

b bibliotek

bookbites bibliotek

Last ned fra App Store | Last ned fra Google Play

b bibliotek

LÅN EN BOK DER DU ER

bookbites bibliotek

13. Markedsføringsmaterieill

Vi tilbyr en markedsføringspakke som kan brukes av bibliotekene til å lansere og synliggjøre BookBites for lånerne. Pakken består av:

- Bilder til trykksaker og web
- Plakater
- Bokmerker
- Filmer
- Roll-ups

Alt av markedsføringsmaterieill finnes på både bokmål og nynorsk.

Det kan lastes ned og brukes som det er, eller implementeres i bibliotekenes eget markedsføringsmaterieill. Det kan for eksempel brukes i sosiale medier, på hjemmesider eller fysisk i biblioteket.

Markedsføringsmaterieillet ligger tilgjengelig på www.bsebok.no (se nederst på siden)

NB: Materieillet må kun brukes til å markedsføre BookBites-appen og kan ikke brukes til andre formål.

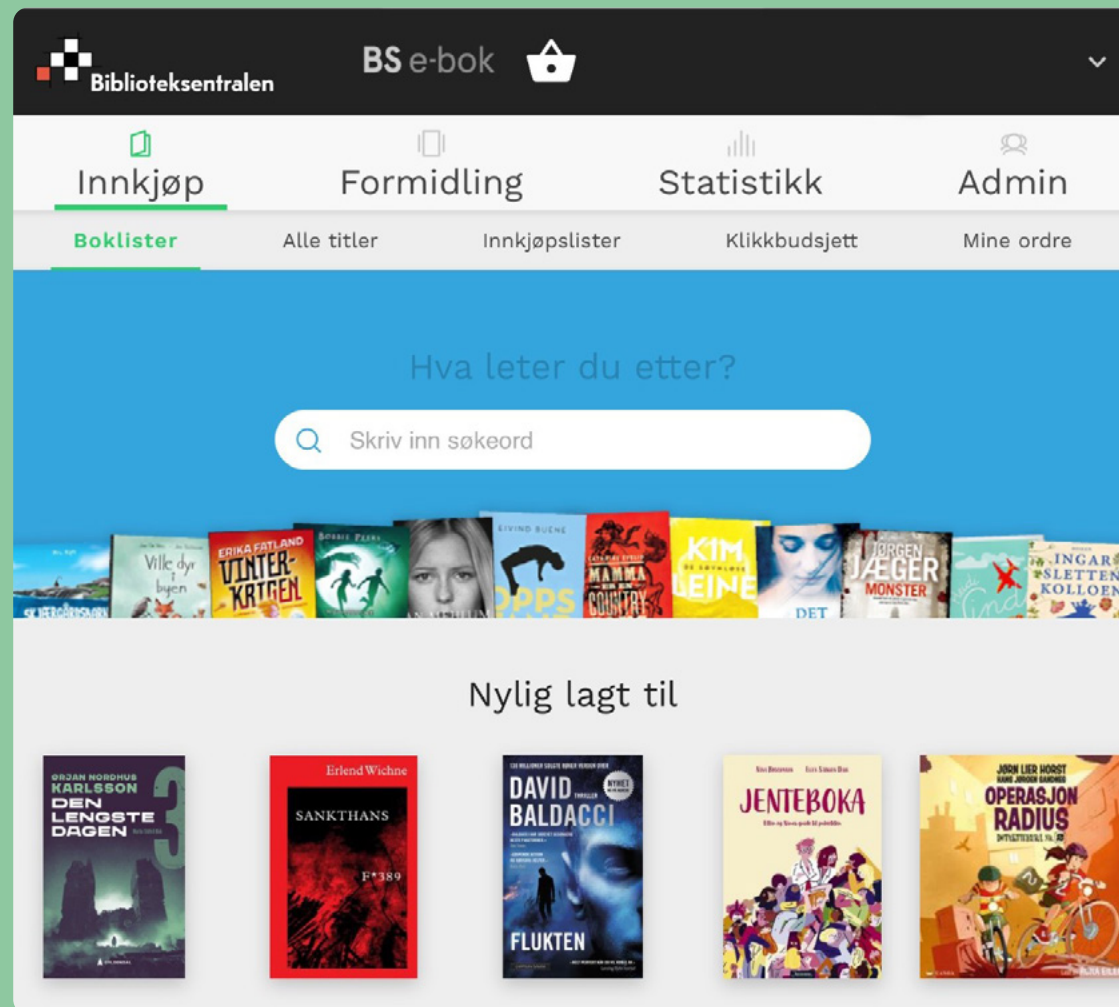
14. Administrasjons- verktøyet

BS e-bok er administrasjonsverktøyet for BookBites Bibliotek. Det er laget egne guider for de ulike funksjonene i BS e-bok:

- **Admin** (legge til og administrere brukere, bestemme lånetid og maks antall lån)
- **Innkjøp** av e-bøker og e-lydbøker
- **Formidling** (lage bokhyller i BookBites)

Statistikk over utlån, reservasjoner og låneratferd.

Kontakt Biblioteksentralen for tilgang til disse guidene, eller ved andre spørsmål om BS e-bok: kundeservice@bibsent.no



Har du spørsmål angående BookBites ta kontakt her:



kundeservice@bibsent.no



22 08 39 00

